

AKSARAY BELEDİYESİ



2017 YILI KURUMSAL MALİ DURUM VE BEKLENTİLER RAPORU

MALİ HİZMETLER MÜDÜRLÜĞÜ

SUNUŐ

5018 Sayılı Kamu Mali Yönetimi ve Kontrol Kanunu'nun 30. maddesinde " Genel yönetim kapsamındaki idareler bütçelerinin ilk altı aylık uygulama sonuçları, ikinci altı aya ilişkin beklentiler ve hedefler ile faaliyetlerini kapsayan mali durumu temmuz ayı içinde kamuoyuna açıklar " denilmektedir.

Bunun geređi olarak Ocak-Haziran dönemi bütçe gerçekleřmeleri ile Temmuz-Aralık dönemine ilişkin hedef ve beklentilerin yer aldığı "Aksaray Belediyesi 2017 Yılı Kurumsal Mali Durum ve Beklentiler Raporu" hazırlanıp kamuoyuna sunulmuřtur.

Bu raporda belediyemiz 2017 yılının ilk 6 aylık mali bilgilerini ilgili mevzuat doğrultusunda hesap verebilirlik, saydamlık ve güvenilirlik çerçevesinde kamuoyuyla paylaşmayı amaçlamıřtır. Sunmuř olduđumuz raporun tüm kamuoyuna, Belediyemizin mevcut mali durumu ile önümüzdeki döneme ait hedef ve beklentileriyle ilgili aydınlatıcı bilgiler sunacađı düşünceyle sevgi ve saygılarımı sunarım.

Haluk řahin YAZGI
Aksaray Belediye Başkanı

5018 Sayılı Kamu Mali Yönetimi ve Kontrol Kanunu ile birlikte kalkınma planları ve programlarda yer alan politika ve hedefler doğrultusunda kamu kaynaklarının etkili, ekonomik ve verimli bir şekilde elde edilmesi ve kullanılması, hesap verebilirliği ve malî saydamlığı sağlamak üzere, kamu malî yönetiminin yapısı ve işleyişi, kamu bütçelerinin hazırlanması, uygulanması, tüm malî işlemlerin muhasebeleştirilmesi, raporlanması ve malî kontrolünün düzenlenmesi sağlanmaktadır.

Söz konusu 5018 sayılı Kamu Mali Yönetimi ve Kontrol Kanununun 30'uncu maddesinde, genel yönetim kapsamındaki idarelerin, ilk altı aylık bütçe uygulama sonuçları, ikinci altı aya ilişkin beklentiler ve hedefler ile faaliyetlerini Temmuz ayı içinde kamuoyuna açıklayacakları hükme bağlanmıştır.

Bu çerçevede belediyemizin ilk altı aylık bütçe uygulamaları, ikinci altı aya ilişkin beklentilerin yer aldığı "2017 Yılı Kurumsal Mali Durum ve Beklentiler Raporu" 5018 sayılı Kamu Mali Yönetimi ve Kontrol Kanununun 30. Maddesine istinaden Aksaray Belediyesi Mali Hizmetler Müdürlüğü tarafından hazırlanarak kamuoyunun bilgisine sunulmuştur.

I-OCAK-HAZİRAN 2017 DÖNEMİ BÜTÇE UYGULAMA SONUÇLARI

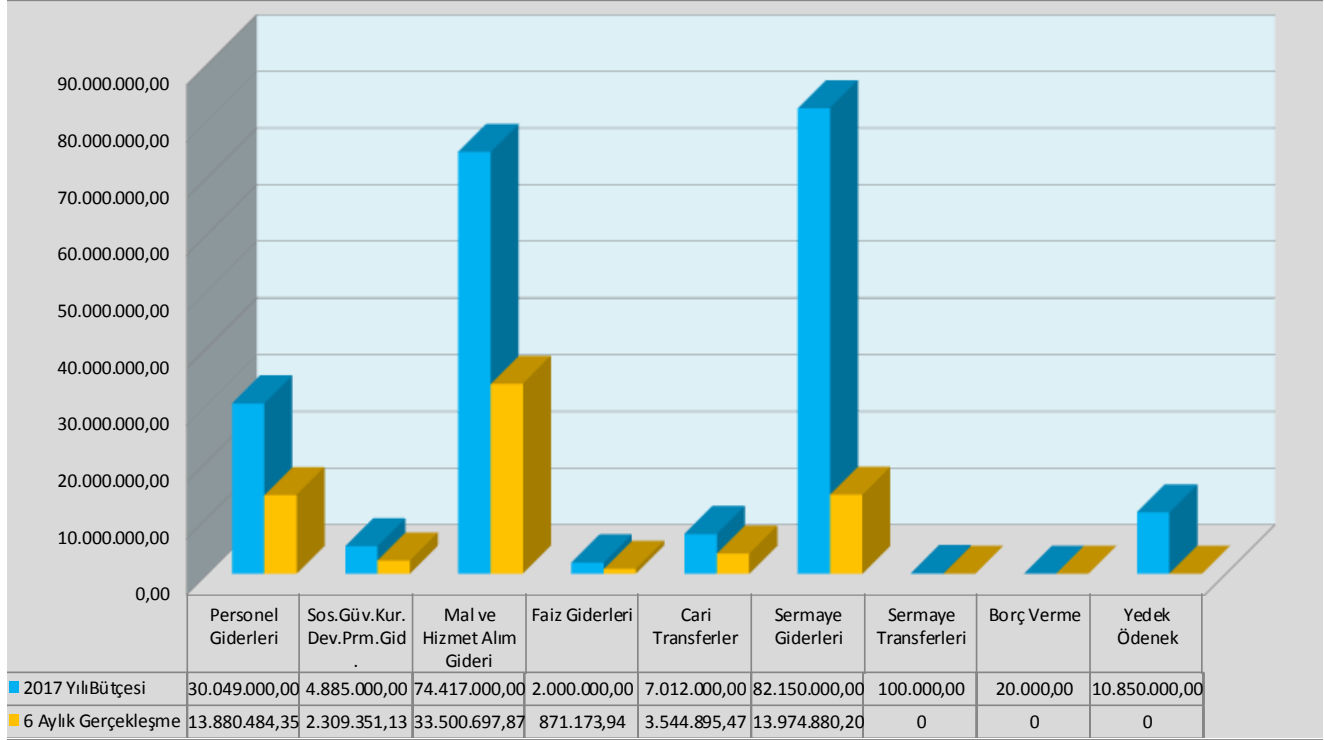
2017 Yılı için Belediyemize tahsis edilen bütçe başlangıç ödeneği 211.483.000,00TL dir. Bu ödeneğin 67.834.283,80 TL'lik kısmı harcanmış ve yılın ilk altı ayı için bütçe gider gerçekleşme oranı % 32,08 olmuştur. Geçen yılın birinci altı aylık dönemi ile karşılaştırıldığında % 8.22'lik bir düşüş olduğu görülmektedir. Giderlerin aylar ve gider çeşitlerine göre dağılımı ve 2016 yılının aynı dönemine ilişkin karşılaştırmalar rapor ekindeki Tablo I (Bütçe Giderlerinin Gelişimi)'de gösterilmiştir.

Gider Bütçe Tertibi	2017 Gider Bütçesi	2017 İlk 6 Aylık Gerçekleşme	Gerçekleşme Oranı %
Personel Giderleri	30.049.000,00	13.880.484,35	46,19
Sosyal Güvenlik Kurumlarına Devlet Primi Giderleri	4.885.000,00	2.309.351,13	47,27
Mal Ve Hizmet Alım Giderleri	74.417.000,00	32.726.154,91	43,98
Faiz Giderleri	2.000.000,00	871.173,94	43,55
Cari Transferler	7.012.000,00	3.544.895,47	50,54
Sermaye Giderleri	82.150.000,00	14.502.224,00	17,65
Sermaye Transferleri	100.000,00	-	-
Borç Verme	20.000,00		
Yedek Ödenek	10.850.000,00	-	-

A-BÜTÇE GİDERLERİ

2016-2017 Ocak-Haziran Gerçekleşme Oranları

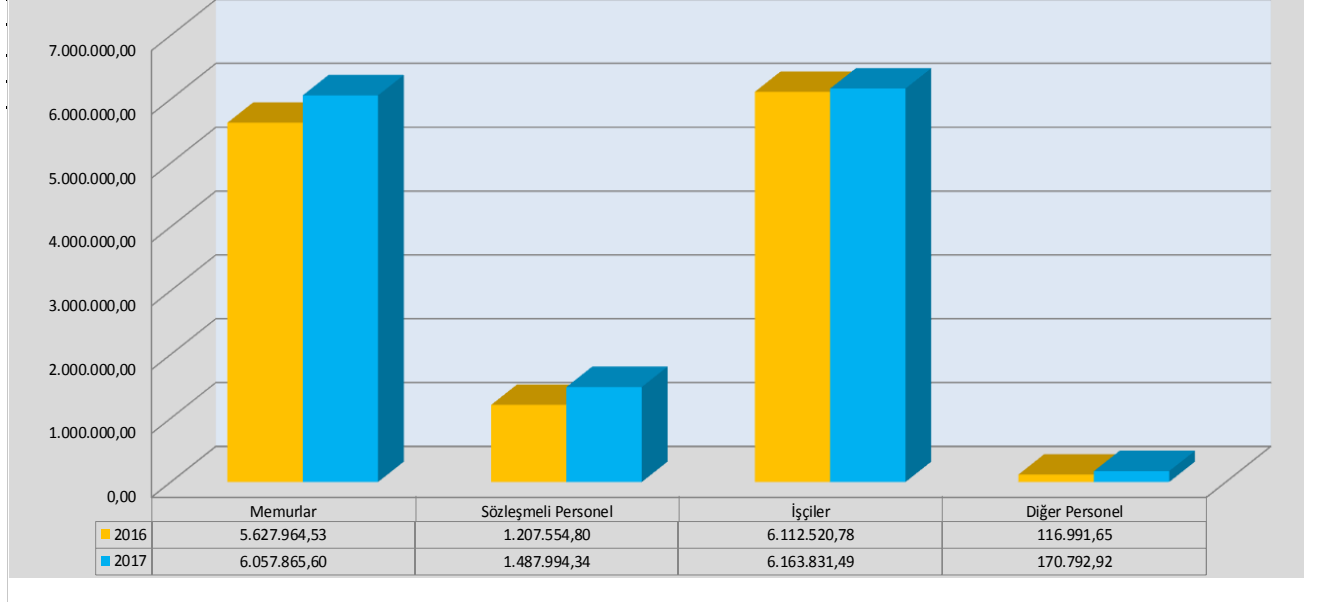
Bu bölümde, bütçe giderlerine ilişkin 2017 yılı ilk altı aylık dönemde yapılan harcamalar birinci ekonomik düzeyde başlıklar altında ikinci düzeyde ayrıntıları ile ele alınarak geçen yılın aynı dönemiyle karşılaştırması yapılacaktır.



01. Personel Giderleri

Personel giderleri tertibine 2017 bütçesi ile verilen 30.049.000,00 TL ödenekten ilk altı aylık dönemde 13.880.484,35 TL kullanılmış olup gerçekleşen harcamaların başlangıç ödeneğine oranı % 46,19 olmuştur. 2016 yılının aynı dönemiyle karşılaştırıldığında, personel giderlerinde % 6,24'lik bir artış meydana gelmiştir.

Personel Giderleri			2016 Ocak - Haziran Dönemi	2017 Ocak - Haziran Dönemi	Artış Oranı %
01	01	Memurlar	5.627.964,53	6.057.865,60	7,64
01	02	Sözleşmeli Personel	1.207.554,80	1.487.994,34	23,20
01	03	İşçiler	6.112.520,78	6.163.831,49	0,83
01	05	Diğer Personel	116.991,65	170.792,92	46,00
PERSONEL GİDERLERİ			13.065.031,76	13.880.484,35	6,24



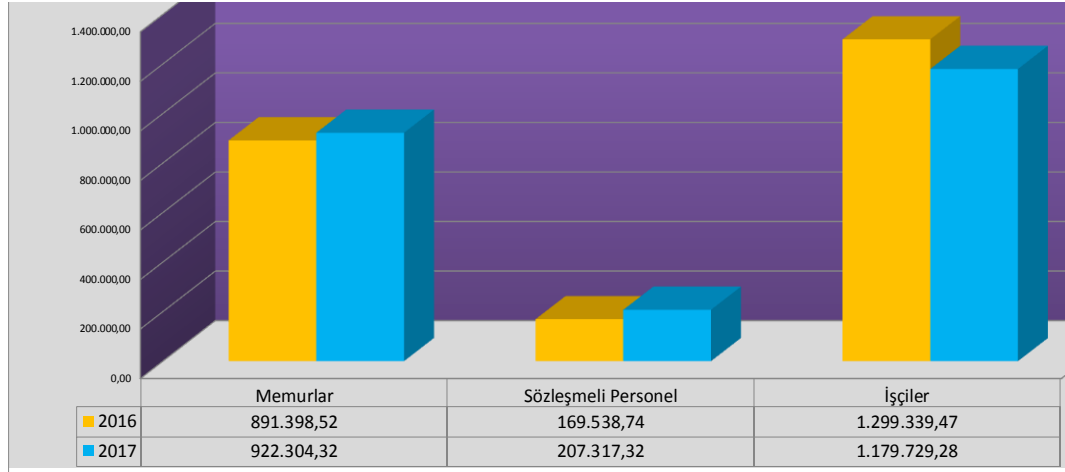
02. Sosyal Güvenlik Kurumlarına Devlet Prim Giderleri

Sosyal Güvenlik Kurumlarına Devlet Primi Giderleri tertiplerine 2017 bütçesi ile verilen 4.885.000,00 TL ödeneğin 2.309.351,13 TL'lik kısmı harcanmış ve ilk altı aylık gerçekleşme oranı % 47,27 olmuştur. 2016 yılının aynı dönemiyle karşılaştırıldığında, % 2,16 oranında bir düşüş olduğu görülmektedir.

Personel sayısının azalması sebebiyle sosyal güvenlik kurumlarına devlet primi giderlerinde azalış meydana gelmiştir.

Gerek personel giderleri gerekse sosyal güvenlik giderlerinde bütçe ile öngörülen giderlerden sapmamıza sebep olacak herhangi bir durum gerçekleşmemiştir.

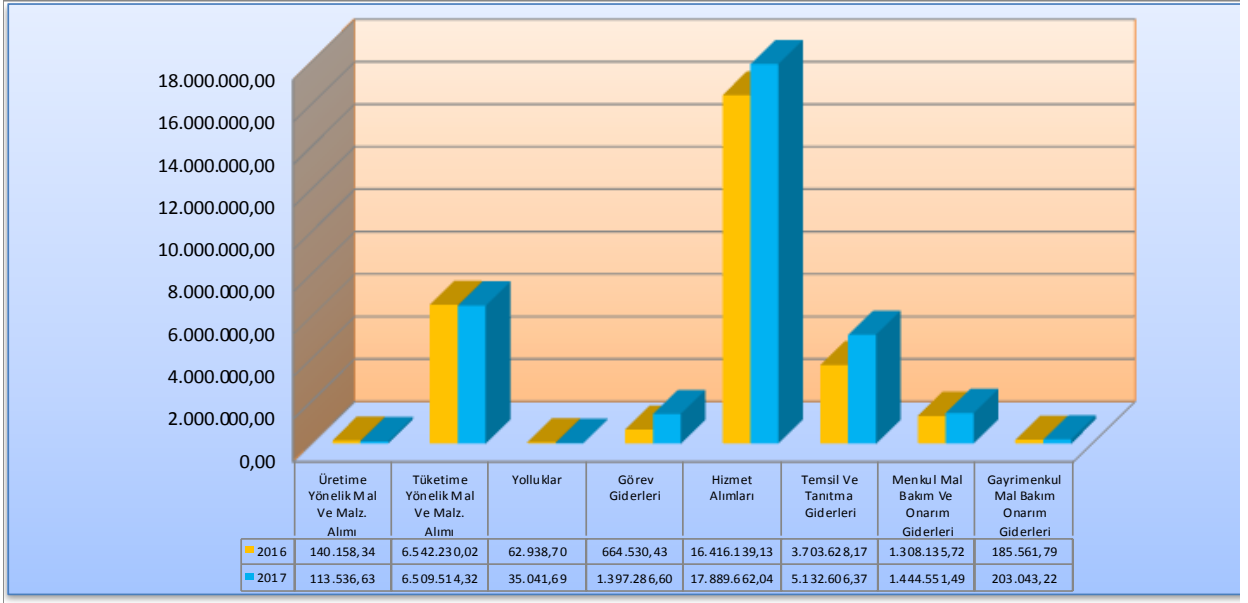
Sosyal Güvenlik Prim Giderleri			2016 Ocak - Haziran Dönemi	2017 Ocak - Haziran Dönemi	Artış Oranı %
02	01	Memurlar	891.398,52	922.304,32	3,35
02	02	Sözleşmeli Personel	169.538,74	207.317,53	18,36
02	03	İşçiler	1.299.339,47	1.179.729,28	-0,18
SOSYAL GÜVENLİK PRİM GİDERLERİ			2.360.276,76	2.309.351,13	-2,16



03. Mal ve Hizmet Alım Giderleri

Mal ve Hizmet Alımı Giderlerine 2017 bütçesi tahsis edilen 74.417.000,00 TL ödenekten ilk altı aylık dönemde 32.726.154,91 TL'lik kısmı kullanılmış olup gerçekleşen harcamaların başlangıç ödeneğine oranı % 43,98 olmuştur. 2016 yılının aynı dönemiyle karşılaştırıldığında, % 12,76 oranında bir artış olduğu görülmektedir.

Mal Ve Hizmet Alım Giderleri		2016 Ocak - Haziran Dönemi	2017 Ocak - Haziran Dönemi	Artış Oranı %	
03	01	Üretime Yönelik Mal Ve Malz. Alımı	140.158,34	113.536,63	-18,99
03	02	Tüketime Yönelik Mal Ve Malz. Alımı	6.542.230,02	6.509.514,32	-0,50
03	03	Yolluklar	62.938,70	35.041,69	-44,32
03	04	Görev Giderleri	664.530,43	1.397.286,60	210,27
03	05	Hizmet Alımları	16.416.139,13	17.889.662,04	8,98
03	06	Temsil Ve Tanıtma Giderleri	3.703.628,17	5.132.606,37	38,58
03	07	Menkul Mal Bakım Ve Onarım Giderleri	1.308.135,72	1.444.551,49	10,43
03	08	Gayrimenkul Mal Bakım Onarım Giderleri	185.561,79	203.043,22	9,42
MAL VE HİZMET ALIM GİDERLERİ		29.023.322,30	32.726.154,91	12,76	

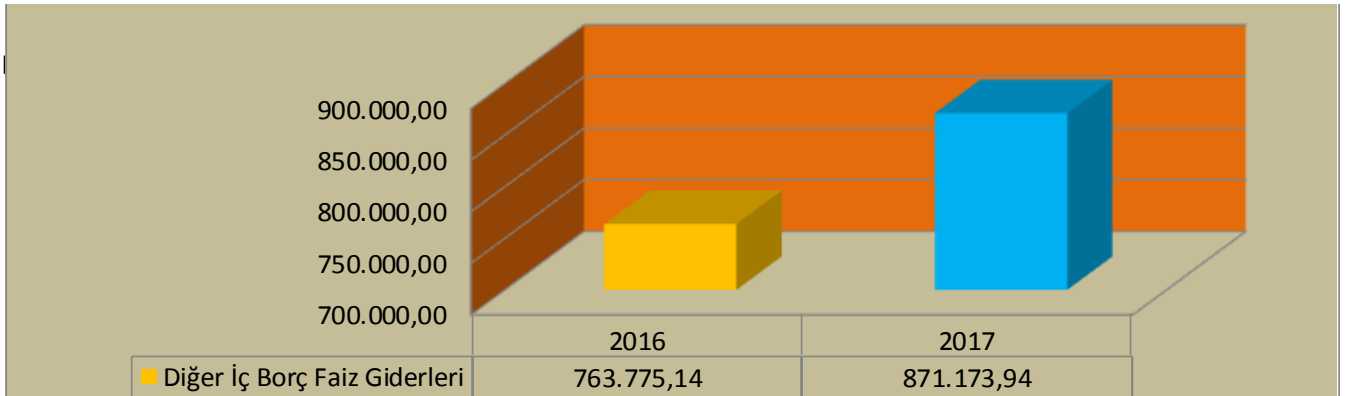


Mal ve Hizmet Alımları tertibinde öngörülen yıllık bütçe ile Ocak-Haziran gerçekleşen oranının hedeflenen ve öngörülen düzeyde olduğu görülmektedir.

4. Faiz Giderleri

Belediyemiz 2017 yılı bütçesi ile başlangıç ödeneği olarak Faiz giderleri tertibinde 2.000.000,00 TL öngörülmüş ve bu ödeneğin ilk altı aylık dönemde 871.173,94 TL'lik kısmı harcanmış ve gerçekleşme oranı % 43,55 olmuştur. 2016 yılının aynı dönemi ile karşılaştırıldığında %14,15 oranında bir artış olduğu görülmüştür. Borçlanmanın artmasından dolayı artış meydana gelmiştir.

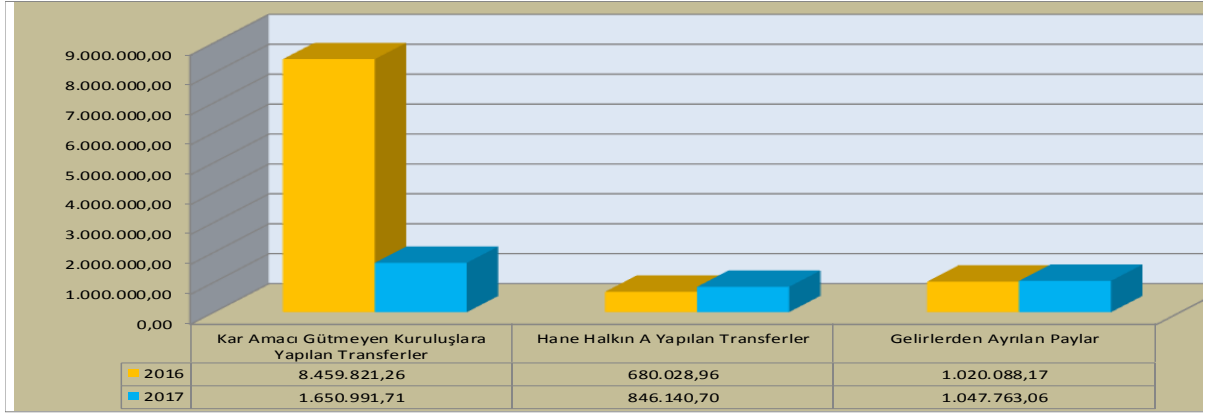
Faiz Giderleri			2016 Ocak - Haziran Dönemi	2017 Ocak - Haziran Dönemi	Artış Oranı %
04	02	Diğer İç Borç Faiz Giderleri	763.775,14	871.173,94	14,15
FAİZ GİDERLERİ			763.775,14	871.173,94	14,15



5. Cari Transferler

Belediyemizin Cari Transferler tertibindeki 7.012.000,00 TL'lik ödenekten 3.544.895,47 TL'lik kısmı ocak-haziran döneminde harcanmış ve ilk altı aylık gerçekleşme % 50,54 olmuştur. Geçen yılın aynı dönemi ile karşılaştırıldığında %65,11 oranında bir azalma olduğu görülmektedir.

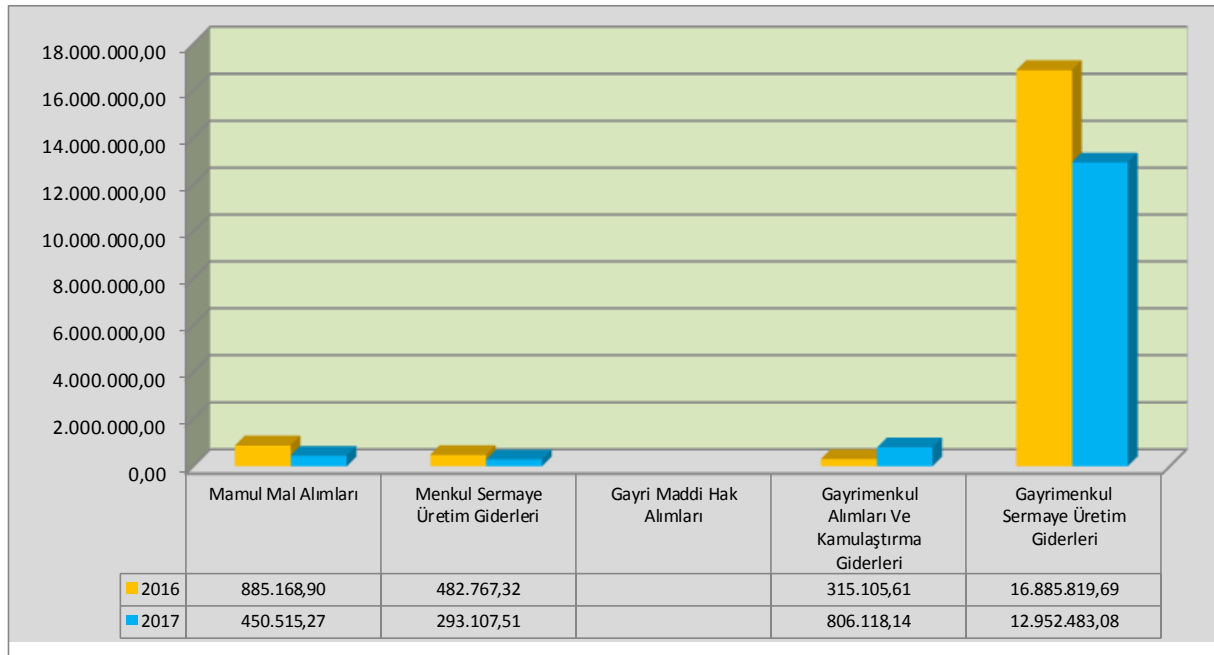
Cari Transferler			2016 Ocak - Haziran Dönemi	2017 Ocak - Haziran Dönemi	Artış Oranı %
05	03	Kar Amacı Gütmeyen Kuruluşlara Yapılan Transferler	8.459.821,26	1.650.991,71	-80,49
05	04	Hane Halkın A Yapılan Transferler	680.028,96	846.140,70	24,41
05	08	Gelirlerden Ayrılan Paylar	1.020.088,17	1.047.763,06	2,65
CARİ TRANSFERLER			10.159.938,39	3.544.895,47	-65,11



6. Sermaye Giderleri

2017 Başlangıç ödeneği 82.150.000,00 TL olan Sermaye Giderleri tertibinden 2017 yılının ilk altı ayında 14.502.224,00 TL'lik kısmı harcanmış olup ilk altı aylık gerçekleşme oranı % 17,65 olmuştur. 2016 yılının aynı dönemiyle karşılaştırıldığında, % 21,77 'lük bir azalma olduğu görülmektedir.

Semaye Giderleri			2016 Ocak - Haziran Dönemi	2017 Ocak - Haziran Dönemi	Artış Oranı %
06	01	Mamul Mal Alımları	885.168,90	450.515,27	-49,10
06	02	Menkul Sermaye Üretim Giderleri	482.767,32	293.107,51	-39,29
06	03	Gayri Maddi Hak Alımları	0	0	
06	04	Gayrimenkul Alımları Ve Kamulaştırma Giderleri	315.105,61	806.118,14	255,83
06	05	Gayrimenkul Sermaye Üretim Giderleri	16.885.819,69	12.952.483,08	-26,41
SEMAYE GİDERLERİ			18.538.861,52	14.502.224,00	-21,77



07.Sermaye Transferleri

2017 yılı başlangıç ödeneği 100.000,00 TL olan Sermaye Transferleri tertibindeki ödenek ilk altı ay içerisinde hiç kullanılmamış olup gerçekleşme oranı % 0 olmuştur.

Bütçe Giderleri gerçekleştirmelerine genel olarak bakıldığında;

2017 yılı ilk altı aylık dönemde Mal ve Hizmet Alımlarının toplam gider içerisindeki payı %48,24 Sermaye Giderleri % 21,38 Personel Giderleri %20,46 Cari Transferler % 5,22 Sosyal Güvenlik Giderleri % 3,40 ve Faiz Giderleri % 1,28 dir.

B- BÜTÇE GELİRLERİ

Aksaray Belediyesi'nin Ocak - Haziran 2017 döneminde bütçe gelir gerçekleşmesi toplam 101.842.164,15 TL olmuştur.

Gelirlerin aylar ve gelir çeşitlerine göre dağılımı ve 2017 yılının aynı dönemine ilişkin karşılaştırmalar rapor ekindeki Tablo II (Bütçe Gelirlerinin Gelişimi) de gösterilmiştir.

Vergi gelirlerinin ilk altı aylık dönem sonunda başlangıç ödeneğine göre gerçekleşme oranı % 58,96 olup geçen yılın aynı dönemi ile karşılaştırıldığında % 17,11 oranında bir artış görülmektedir.

Teşebbüs ve mülkiyet gelirlerinin ilk altı aylık dönem sonunda başlangıç ödeneğine göre gerçekleşme oranı %55,65 olup geçen yılın aynı dönemi ile karşılaştırıldığında %20,21 oranında bir artış gerçekleşmiş bulunmaktadır.

Alınan bağış ve yardımlar ile özel gelirlerin 2017 yılının ocak-haziran dönemi sonu bütçe başlangıç ödeneğine göre gerçekleşmesi % 98,95 oranında olmuş ve geçen yılın aynı dönemine göre % 259,59 oranında bir yükselme meydana gelmiştir.

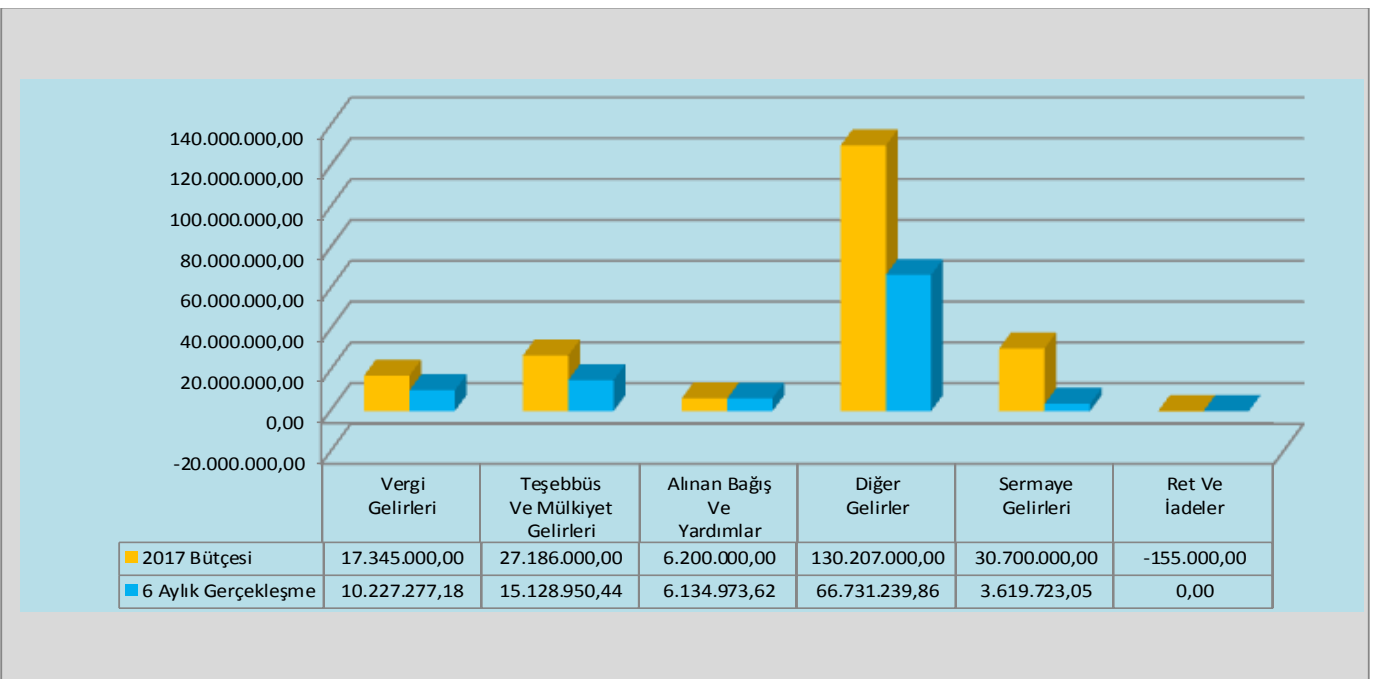
Diğer gelirlerin ilk altı aylık dönem sonunda başlangıç ödeneğine göre gerçekleşme oranı %51,25 olmuş ve geçen yılın aynı dönemine göre %20,62 oranında bir artış gerçekleşmiştir.

Sermaye gelirlerinin ilk altı aylık dönem sonunda başlangıç ödeneğine göre gerçekleşme oranı %11,79 olarak gerçekleşmiş ve geçen yılın aynı dönemine göre % 37,45 oranında bir artış gerçekleşmiştir.

Gelir türü	2017 gelir Bütçesi	2017 İlk 6 Aylık Gerçekleşme	Gerçekleşme Oranı %
Vergi Gelirleri	17.345.000,00	10.227.277,18	58,96
Teşebbüs Ve Mülkiyet Gelirleri	27.186.000,00	15.128.950,44	55,65
Alınan Bağış Ve Yardımlar	6.200.000,00	6.134.973,62	98,95
Diğer Gelirler	130.207.000,00	66.731.239,86	51,25
Sermaye Gelirleri	30.700.000,00	3.619.723,05	11,79
Ret Ve İadeler	-155.000,00	0	
Gelirler Toplamı	211.483.000,00	101.842.164,15	48,16

Belediyemiz gelirlerinin büyük çoğunluğu aşağıdaki grafikten de anlaşılacağı üzere diğer gelirler, teşebbüs ve mülkiyet gelirleri ve vergi gelirlerinden oluşmaktadır. Diğer gelirlerin 2017 yılının ilk altı aylık döneminde gerçekleşen gelir bütçesi içerisindeki payı %51,25 olmuştur.

Birinci altı aylık dönemdeki gelir gerçekleştirmelerinin, yıllık gelir tahminine oranı %48,16 olarak gerçekleşmiştir.



Bilindiği üzere Belediyemizin ulaşım, alt yapı, çevre, itfaiye, vb. alanlarda yapılan büyük ölçekli yatırımlarının hızlı bir şekilde tamamlanabilmesi için ilave kaynaklara ihtiyaç duyulabilmektedir. İhtiyaç duyulan bu ilave kaynakların temini için Belediye Meclisimizin kararları doğrultusunda iç borçlanmaya gidilmektedir.

2017 yılının ilk altı ayı incelendiğinde kullanımdan ziyade ödemenin ağırlıkta olduğu görülmektedir. 2017 yılının Ocak-Haziran döneminde 2.388.170,20 TL iç borç geri ödemesi gerçekleştirilmiştir.

II. OCAK-HAZİRAN 2017 DÖNEMİNDE YÜRÜTÜLEN FAALİYETLER

211.483.000,00 TL olan 2017 yılı bütçemizden en büyük payı 82.150.000,00 TL ile "Sermaye Giderleri" almış ve bu dönemde de 14.502.224,00 TL'lik harcama yapılmıştır. Bunun yanında düzenli olarak yapılan sosyal ve kültürel hizmetler, çevre ve temizlik hizmetleri, ulaşımın düzenlenmesi ve iyileştirilmesine yönelik hizmetler, itfaiye, ve zabıta hizmetleri, cenaze hizmetleri ile hizmet alımının yer aldığı "Mal ve Hizmet Alım Giderleri" kalemi 74.417.000,00 TL'lik bütçesi ve 32.726.154,91 TL'lik gerçekleşmesi ile bu dönemlik en önemli gider kalekimizdir.

Yine her yıl bütçemizden ciddi bir pay ayırdığımız çevreyle ilgili yatırım ve hizmetlerimiz arasında yeşil alanların yapımı, bakımı ve korunması, atık yönetimi ve geri kazanım faaliyetleri, ana arter, meydan, yolların temizliği gibi önemli faaliyetlerimiz bulunmaktadır.

Şehrimizde spor kompleksi gibi hizmet tesislerinin sayısı gün geçtikçe artarken diğer taraftan zamanla bakıma ihtiyaç duyan bu tarz tesislerin bakım onarımı yapılmaktadır. Ayrıca tarihi yapılarımızı yaşatmak ve korumak için de restorasyon çalışmaları sürdürülmektedir.

Bunların yanı sıra Aksaray halkının refahı için Eğitim ve Kültür alanında birçok yatırım ve hizmeti halkımızın ihtiyaç ve beklentileri doğrultusunda sunmaktayız.

Yatırım ve hizmetlerimizin çeşitliliği nedeniyle yukarıda faaliyetlerimize genel bir bakış açısıyla yer verilebilmiştir. Bunların yanında Aksaray halkının huzur ve refahını arttırmaya yönelik bir çok faaliyetimiz, etkin kaynak kullanımı göz önünde bulundurularak sürdürülmektedir.

III. TEMMUZ-ARALIK 2017 DÖNEMİNE İLİŞKİN BEKLENTİLER VE HEDEFLER

A. Bütçe Giderleri

Geçmiş yıllar gider bütçe gerçekleştirmelerine baktığımızda ilk altı aylık dönemde bütçenin yaklaşık % 28,41 'ni , ikinci altı aylık dönemde de kalan % 71,59 'ının kullanıldığı görülmektedir. 2016 yılının ilk altı aylık döneminde bütçenin %41,86'si gerçekleşirken 2017 yılının aynı döneminde bu oran %32,07 olmuştur.

2017 yılı sonu gider tahminlerimiz yapılırken; geçmiş yıllardaki gider gerçekleşme eğilimleri, ilk altı aydaki gider gerçekleşme ve gelir gerçekleşme oranlarımız, yatırım ve hizmetlerimizin ilk altı aylık dönemdeki performansı ve sonraki altı ayda bitirilmesi veya hızlandırılması düşünülen yatırımlarımızın giderlerimiz üzerindeki olası etkisi gibi kriterler dikkate alınmıştır.

Bu kriterler göz önüne alındığında 2017 yılı sonu itibariyle bütçe-gerçekleşme oranının % 87 civarında olması beklenmektedir.

B.Bütçe Gelirleri

2017 yılı bütçesinde 211.483.000,00 TL olarak hedeflenen Aksaray Belediyesi gelirlerinin %90 oranında gerçekleşeceği öngörülmektedir.

Toplam gelirlerimiz içinde en önemli payı oluşturan 5779 sayılı Kanun uyarınca genel bütçe vergi gelirlerinden sağladığımız gelirlere ilişkin bütçe hedefi 120.000.000,00 TL iken yıl sonu gerçekleşmesinin %100 oranında, diğer gelir kalemlerimizin ise bütçe hedefi 91.483.000,00 TL iken, yıl sonu gerçekleşmesinin %75 oranında olacağı tahmin edilmektedir.

Diğer gelir kalemlerimizin genel olarak geçmiş yıllardaki eğilimleri de dikkate alınarak, 2016 yılının ikinci altı ayı ile yaklaşık olarak eşit düzeyde seyredeceği öngörülmektedir. Bu gelir kalemleri ile ilgili yasal değişiklikler, bazı gelir kalemlerinde mükellefler tarafından yapılan beyanların sayısı tahminlerimizi olumlu ya da olumsuz etkileyebilecektir.

IV. TEMMUZ-ARALIK 2017 DÖNEMİNDE YÜRÜTÜLECEK FAALİYETLER

2017 yılının ikinci altı aylık döneminde de yukarıda bir kısmına değindiğimiz; ulaşım, altyapı, kentsel dönüşüm, imar ve yapılanma, sosyal ve kültürel hizmetler, bilgi teknolojileri, çevre düzenlemesi ve temizliği, eğitim, sanat, kültür, spor vb. alanlardaki yatırım ve hizmetlerimiz etkin kaynak kullanımı hedeflenerek sürdürülecektir.

Yukarıda sunduğumuz 2017 Yılı Ocak–Haziran Dönemi bütçe uygulama sonuçları genel itibariyle beklentilerimiz dahilinde gerçekleşmiştir.

Saydam yönetim anlayışının gereği ve yasanın emredici hükmü olarak açıklamamız gereken 2017 yılının ilk 6 aylık bütçe gerçekleştirmeleri kamuoyuna sunulmuştur.

BÜTÇE GELİRLERİNİN GELİŞİMİ

AÇIKLAMA	2016 GERÇEKLEŞME E TOPLAMI	2017 BAŞLANGIÇ ÖDENEĞİ	OCAK GERÇEKLEŞME		ŞUBAT GERÇEKLEŞME		MART GERÇEKLEŞME		NİSAN GERÇEKLEŞME		MAYIS GERÇEKLEŞME		HAZİRAN GERÇEKLEŞME		OCAK - HAZİRAN GERÇEKLEŞME		ARTIŞ ORANI % *	OCAK - HAZİRAN GERÇEKLEŞME ORANI % **		2017 YILSONU GERÇEKLEŞME ORANI
			2016	2017	2016	2017	2016	2017	2016	2017	2016	2017	2016	2017	2016	2017		2016	2017	
			01 - Vergi Gelirleri	16.118.813,36	17.345.000,00	907.653,27	867.678,85	927.951,80	1.215.455,03	1.351.985,60	1.283.672,78	1.305.473,54	1.559.331,50	3.010.288,61	3.475.041,33	1.230.022,00		1.826.044,49	8.987.232,78	
012 - Mülkiyet Üzerinden Alınan Vergiler	7.666.212,34	8.615.000,00	268.260,79	337.140,57	397.246,64	297.841,95	685.833,60	588.466,81	572.459,59	481.615,53	2.021.210,76	2.072.056,52	478.076,52	497.403,09	4.332.243,84	4.274.524,47	-1	57	50	
0129 - Mülkiyet Üzerinden Alınan Diğer Vergiler	7.666.212,34	8.615.000,00	268.260,79	337.140,57	397.246,64	297.841,95	685.833,60	588.466,81	572.459,59	481.615,53	2.021.210,76	2.072.056,52	478.076,52	497.403,09	4.332.243,84	4.274.524,47	-1	57	50	
013 - Dahilde Alınan Mal ve Hizmet Vergileri	3.817.377,06	4.680.000,00	328.155,51	336.001,51	307.732,24	283.382,08	320.240,85	277.776,45	231.571,51	292.496,91	434.385,80	453.265,89	276.788,03	336.923,06	1.959.799,34	1.979.845,90	1	51	42	
0132 - Özel Tüketim Vergisi	2.850.178,57	3.000.000,00	255.235,62	251.860,75	234.196,55	244.916,79	233.880,62	231.634,15	164.617,52	246.517,14	218.975,84	255.308,49	227.405,36	270.527,05	1.416.211,13	1.500.764,37	6	50	50	
0139 - Dahilde Alınan Diğer Mal ve Hizmet Vergileri	967.198,49	1.680.000,00	72.919,89	84.140,76	73.535,69	38.465,29	86.360,23	46.142,30	66.953,99	45.979,77	215.409,96	197.957,40	49.382,67	66.396,01	543.588,21	479.081,53	-12	56	29	
016 - Harçlar	4.635.223,96	4.000.000,00	311.236,97	194.536,77	222.972,92	634.231,00	345.911,15	417.429,52	501.442,44	785.219,06	554.692,05	949.718,92	475.157,45	991.718,34	2.695.189,60	3.972.853,61	47	58	99	
0169 - Diğer Harçlar	4.635.223,96	4.000.000,00	311.236,97	194.536,77	222.972,92	634.231,00	345.911,15	417.429,52	501.442,44	785.219,06	554.692,05	949.718,92	475.157,45	991.718,34	2.695.189,60	3.972.853,61	47	58	99	
019 - Başka Yerde Sınıflandırılmayan Vergiler	0,00	50.000,00	0,00	0,00	0,00	0,00	0,00	0,00	0,00	0,00	0,00	0,00	0,00	0,00	0,00	0,00	0	0	0	
0199 - Başka Yerde Sınıflandırılmayan Diğer Vergiler	0,00	50.000,00	0,00	0,00	0,00	0,00	0,00	0,00	0,00	0,00	0,00	0,00	0,00	0,00	0,00	0,00	0	0	0	
03 - Teşebbüs ve Mülkiyet Gelirleri	26.917.839,09	27.186.000,00	1.585.376,69	2.246.628,86	1.984.010,84	2.425.464,32	2.041.818,18	2.416.236,90	1.920.664,01	2.203.292,14	2.656.627,49	3.375.362,43	2.397.356,24	2.460.868,61	12.868.481,58	15.127.853,26	18	48	56	
031 - Mal ve Hizmet Satış Gelirleri	23.880.533,82	24.381.000,00	1.447.533,29	1.883.518,25	1.734.069,74	1.989.495,64	1.863.676,11	2.248.091,38	1.756.078,03	1.983.003,90	1.969.075,44	3.192.623,46	2.121.618,86	2.251.214,90	11.118.977,34	13.547.947,53	22	47	56	
0311 - Mal Satış Gelirleri	231.885,02	280.000,00	8.932,00	13.517,00	12.470,00	13.204,00	29.545,00	11.260,00	18.697,01	20.825,00	35.904,01	30.216,20	16.068,00	17.911,00	106.933,20	114.433,20	-14	53	38	
0312 - Hizmet Gelirleri	23.648.648,80	24.101.000,00	1.438.601,29	1.870.001,25	1.721.599,74	1.976.291,64	1.834.131,11	2.236.831,38	1.737.381,02	1.962.178,90	1.933.171,43	3.162.407,26	2.105.550,86	2.233.303,90	10.995.233,33	13.441.014,33	22	46	56	
036 - Kira Gelirleri	3.037.305,27	2.805.000,00	137.843,40	363.110,61	249.941,10	435.968,68	178.142,07	168.145,52	164.585,98	220.288,24	687.552,05	182.738,97	275.737,38	209.653,71	1.749.504,24	1.579.905,73	-10	58	56	
0361 - Taşınmaz Kiralanan	3.037.305,27	2.805.000,00	137.843,40	363.110,61	249.941,10	435.968,68	178.142,07	168.145,52	164.585,98	220.288,24	687.552,05	182.738,97	275.737,38	209.653,71	1.749.504,24	1.579.905,73	-10	58	56	
04 - Alınan Bağış ve Yardımlar ile Özel Gelirler	4.916.827,47	6.200.000,00	202.959,75	153.217,22	524.766,70	573.865,00	616.138,83	553.901,00	355.623,13	1.731.595,00	357.127,50	1.449.575,40	307.254,50	1.888.820,00	3.739.842,28	6.134.973,62	64	76	99	
044 - Kurumlardan ve Kişilerden Alınan Yardım ve Bağışta	3.831.827,94	4.700.000,00	79.872,75	100.558,50	359.258,30	357.865,00	440.609,80	553.901,00	170.746,00	1.731.595,00	357.127,50	1.449.575,40	307.254,50	1.888.820,00	3.275.717,85	6.082.314,90	86	85	100	
0441 - Cari	3.831.827,94	4.700.000,00	79.872,75	100.558,50	359.258,30	357.865,00	440.609,80	553.901,00	170.746,00	1.731.595,00	357.127,50	1.449.575,40	307.254,50	1.888.820,00	3.275.717,85	6.082.314,90	86	85	100	
045 - Proje Yardımları	1.084.999,53	1.500.000,00	123.087,00	52.658,72	165.508,40	0,00	175.529,03	0,00	184.877,13	0,00	0,00	0,00	0,00	0,00	464.124,43	52.658,72	-89	43	4	
0451 - Cari	1.084.999,53	1.500.000,00	123.087,00	52.658,72	165.508,40	0,00	175.529,03	0,00	184.877,13	0,00	0,00	0,00	0,00	0,00	464.124,43	52.658,72	-89	43	4	
05 - Diğer Gelirler	113.556.508,85	130.207.000,00	9.522.567,21	12.707.055,33	8.279.723,54	11.132.362,34	10.598.222,79	12.053.479,45	9.246.219,90	10.200.496,54	8.049.453,93	9.142.287,51	9.628.835,87	11.418.871,21	56.279.299,88	66.654.552,38	18	50	51	
051 - Faiz Gelirleri	3.909.842,67	2.077.000,00	884,25	925,05	980,85	91.803,20	709.171,93	94.366,51	22.219,14	115.682,38	1.567,97	90.293,70	1.048.736,20	1.656.304,77	1.877.023,58	2.049.375,61	9	48	99	
0514 - Takipteki Kurum Alacakları Faizleri	0,00	50.000,00	0,00	0,00	0,00	0,00	0,00	0,00	0,00	0,00	0,00	0,00	0,00	0,00	0,00	0,00	0	0	0	
0518 - Vergi, Resim ve Harç Gecikme Faizleri	0,00	20.000,00	0,00	0,00	0,00	0,00	0,00	0,00	0,00	0,00	0,00	0,00	0,00	0,00	0,00	0,00	0	0	0	
0519 - Diğer Faizler	3.909.842,67	2.007.000,00	884,25	925,05	980,85	91.803,20	709.171,93	94.366,51	22.219,14	115.682,38	1.567,97	90.293,70	1.048.736,20	1.656.304,77	1.877.023,58	2.049.375,61	9	48	100	
052 - Kişi ve Kurumlardan Alınan Paylar	102.730.265,62	122.510.000,00	8.926.048,36	12.438.111,71	8.000.368,42	9.495.399,56	9.210.455,73	11.600.172,26	8.890.157,71	9.603.697,82	7.135.889,59	8.048.223,25	7.836.959,82	8.806.125,15	50.713.419,74	59.991.729,75	18	49	49	
0522 - Vergi ve Harç Gelirlerinden Alınan Paylar	100.082.926,11	120.000.000,00	8.858.217,49	12.337.277,02	7.926.377,36	9.428.706,76	9.055.567,34	11.390.632,34	8.754.421,63	9.406.739,62	6.960.027,06	7.809.987,67	7.404.666,43	8.541.317,32	49.611.595,30	58.914.660,73	19	50	49	
0524 - Kamu Harcamalarına Katılma Payları	2.647.339,51	2.510.000,00	67.830,87	100.834,69	73.991,06	66.692,80	154.888,39	209.539,92	135.736,08	196.958,20	175.862,53	238.235,58	432.293,39	264.807,83	1.101.824,44	1.077.069,02	-2	42	43	
053 - Para Cezaları	2.257.033,44	1.770.000,00	156.484,56	93.745,60	161.046,96	86.945,38	255.914,29	107.397,91	176.557,26	102.527,45	272.814,41	157.403,75	220.741,18	101.866,19	1.169.528,85	649.886,28	-44	52	37	
0532 - İdari Para Cezaları	525.876,18	300.000,00	23.460,85	17.176,93	7.393,85	10.707,73	53.559,03	9.359,75	16.012,53	7.873,07	21.065,69	13.406,47	68.422,30	8.457,73	181.774,79	66.981,68	-63	35	22	
0534 - Vergi Cezaları	1.731.157,26	1.350.000,00	133.023,71	76.568,67	153.653,11	76.237,65	202.355,26	98.038,16	160.544,73	94.654,38	251.748,72	143.997,28	152.318,88	93.408,46	987.754,06	582.904,60	-41	57	43	
0539 - Diğer Para Cezaları	0,00	120.000,00	0,00	0,00	0,00	0,00	0,00	0,00	0,00	0,00	0,00	0,00	0,00	0,00	0,00	0,00	0	0	0	
059 - Diğer Çeşitli Gelirler	4.659.367,12	3.850.000,00	439.150,04	174.272,97	117.327,31	1.458.214,20	422.680,84	251.542,77	157.285,79	378.588,89	639.181,96	846.366,81	522.398,67	854.575,10	2.519.327,71	3.963.560,74	57	54	100	
0591 - Diğer Çeşitli Gelirler	4.659.367,12	3.850.000,00	439.150,04	174.272,97	117.327,31	1.458.214,20	422.680,84	251.542,77	157.285,79	378.588,89	639.181,96	846.366,81	522.398,67	854.575,10	2.519.327,71	3.963.560,74	57	54	100	
06 - Sermaye Gelirleri	9.240.009,11	30.700.000,00	284.099,10	484.300,75	293.638,40	463.372,60	454.774,80	847.634,20	593.922,70	216.820,60	387.053,60	688.100,00	619.823,40	919.494,90	2.256.209,90	3.619.723,05	60	24	12	
061 - Taşınmaz Satış Gelirleri	9.240.009,11	30.700.000,00	284.099,10	484.300,75	293.638,40	463.372,60	454.774,80	847.634,20	593.922,70	216.820,60	387.053,60	688.100,00	619.823,40	919.494,90	2.256.209,90	3.619.723,05	60	24	12	
0613 - Diğer Bina Satış Gelirleri	462.000,00	20.000.000,00	0,00	0,00	0,00	0,00	0,00	0,00	0,00	0,00	0,00	0,00	0,00	0,00	0,00	0,00	0	0	0	
0615 - Arsa Satış	8.778.009,11	10.700.000,00	284.099,10	484.300,75	293.638,40	463.372,60	454.774,80	847.634,20	593.922,70	216.820,60	387.053,60	688.100,00	619.823,40	919.494,90	2.256.209,90	3.619.723,05	60	26	34	
09 - Red ve İadeler (-)	0,00	-155.000,00	0,00	0,00	0,00	0,00	0,00	0,00	0,00	0,00	0,00	0,00	0,00	0,00	0,00	0,00	0	0	0	
091 - Vergi Gelirleri	0,00	-125.000,00	0,00	0,00	0,00	0,00	0,00	0,00	0,00	0,00	0,00	0,00	0,00	0,00	0,00	0,00	0	0	0	
0912 - Mülkiyet Üzerinden Alınan Vergiler	0,00	-100.000,00	0,00	0,00	0,00	0,00	0,00	0,00	0,00	0,00	0,00	0,00	0,00	0,00	0,00	0,00	0	0	0	
0916 - Harçlar	0,00	-25.000,00	0,00	0,00	0,00	0,00	0,00	0,00	0,00	0,00	0,00	0,00	0,00	0,00	0,00	0,00	0	0	0	
093 - Teşebbüs ve Mülkiyet Gelirleri	0,00																			