

# AKSARAY BELEDİYESİ



## 2022 YILI KURUMSAL MALİ DURUM VE BEKLENTİLER RAPORU

MALİ HİZMETLER MÜDÜRLÜĞÜ

## SUNUŐ

5018 Sayılı Kamu Mali Yönetimi ve Kontrol Kanunu'nun 30. maddesinde "Genel yönetim kapsamındaki idareler bütçelerinin ilk altı aylık uygulama sonuçları, ikinci altı aya ilişkin beklentiler ve hedefler ile faaliyetlerini kapsayan mali durumu temmuz ayı içinde kamuoyuna açıklar" denilmektedir.

Bunun geređi olarak Ocak-Haziran dönemi bütçe gerçekleřmeleri ile Temmuz-Aralık dönemine ilişkin hedef ve beklentilerin yer aldığı "Aksaray Belediyesi 2022 Yılı Kurumsal Mali Durum ve Beklentiler Raporu" hazırlanıp kamuoyuna sunulmuřtur.

Bu raporda belediyemiz 2022 yılının ilk 6 aylık mali bilgilerini ilgili mevzuat doğrultusunda hesap verebilirlik, saydamlık ve güvenilirlik çerçevesinde kamuoyuyla paylaşmayı amaçlamıřtır. Sunmuř olduđumuz raporun tüm kamuoyuna, Belediyemizin mevcut mali durumu ile önümüzdeki döneme ait hedef ve beklentileriyle ilgili aydınlatıcı bilgiler sunacađı düşünceyle sevgi ve saygılarımı sunarım.

Dr. Evren DİNÇER  
Aksaray Belediye Başkanı

5018 Sayılı Kamu Mali Yönetimi ve Kontrol Kanunu ile birlikte kalkınma planları ve programlarda yer alan politika ve hedefler doğrultusunda kamu kaynaklarının etkili, ekonomik ve verimli bir şekilde elde edilmesi ve kullanılması, hesap verebilirliği ve malî saydamlığı sağlamak üzere, kamu malî yönetiminin yapısı ve işleyişi, kamu bütçelerinin hazırlanması, uygulanması, tüm malî işlemlerin muhasebeleştirilmesi, raporlanması ve malî kontrolünün düzenlenmesi sağlanmaktadır.

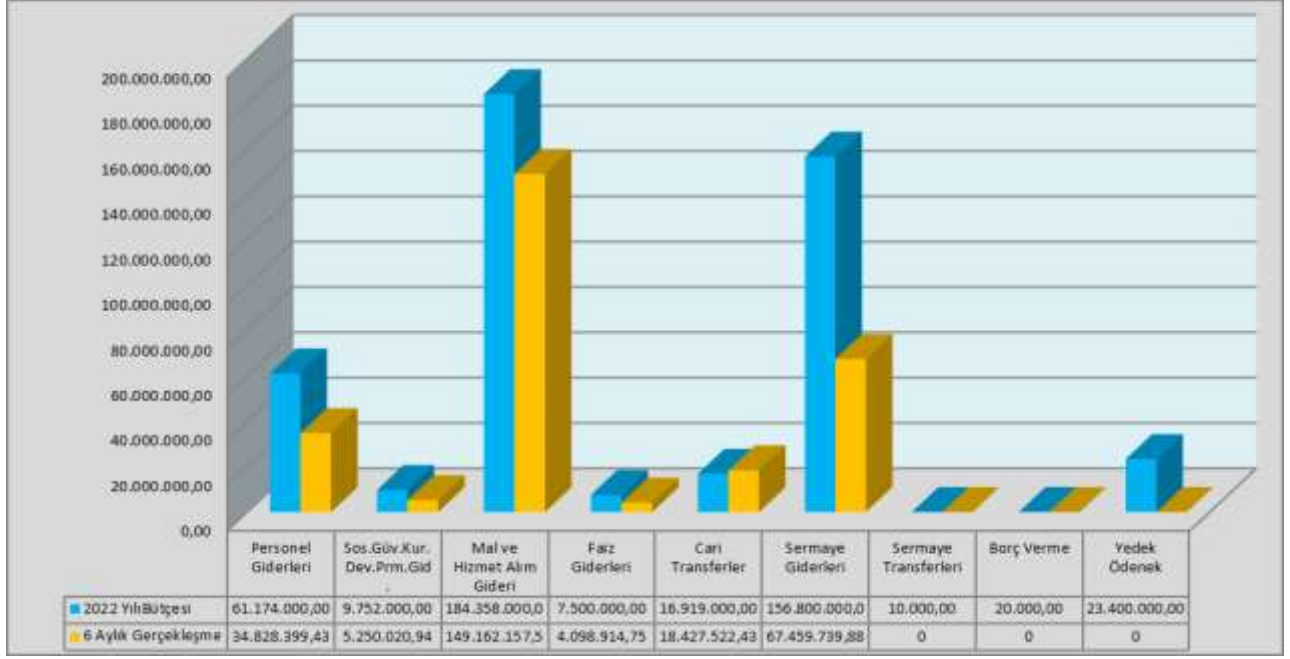
Söz konusu 5018 sayılı Kamu Mali Yönetimi ve Kontrol Kanununun 30'uncu maddesinde, genel yönetim kapsamındaki idarelerin, ilk altı aylık bütçe uygulama sonuçları, ikinci altı aya ilişkin beklentiler ve hedefler ile faaliyetlerini Temmuz ayı içinde kamuoyuna açıklayacakları hükme bağlanmıştır.

Bu çerçevede belediyemizin ilk altı aylık bütçe uygulamaları, ikinci altı aya ilişkin beklentilerin yer aldığı "2022 Yılı Kurumsal Mali Durum ve Beklentiler Raporu" 5018 sayılı Kamu Mali Yönetimi ve Kontrol Kanununun 30. Maddesine istinaden Aksaray Belediyesi Mali Hizmetler Müdürlüğü tarafından hazırlanarak kamuoyunun bilgisine sunulmuştur.

## I-OCAK-HAZİRAN 2022 DÖNEMİ BÜTÇE UYGULAMA SONUÇLARI

2022 Yılı için Belediyemize tahsis edilen bütçe başlangıç ödeneği 459.933.000,00TL dir. Bu ödeneğin 279.226.754,93 TL'lik kısmı harcanmış ve yılın ilk altı ayı için bütçe gider gerçekleşme oranı % 60,71 olmuştur. Geçen yılın birinci altı aylık dönemi ile karşılaştırıldığında % 75'lik bir artma olduğu görülmektedir. Giderlerin aylar ve gider çeşitlerine göre dağılımı ve 2021 yılının aynı dönemine ilişkin karşılaştırmalar rapor ekindeki Tablo I (Bütçe Giderlerinin Gelişimi)'de gösterilmiştir.

Gider Bütçe Tertibi	2022 Gider Bütçesi	2022 İlk 6 Aylık Gerçekleşme	Gerçekleşme Oranı %
Personel Giderleri	61.174.000,00	34.828.399,43	56,93%
Sosyal Güvenlik Kurumlarına Devlet Primi Giderleri	9.752.000,00	5.250.020,94	53,84%
Mal Ve Hizmet Alım Giderleri	184.358.000,00	149.162.157,50	80,91%
Faiz Giderleri	7.500.000,00	4.098.914,75	54,65%
Cari Transferler	16.919.000,00	18.427.522,43	108,92%
Sermaye Giderleri	156.800.000,00	67.459.739,88	43,02%
Sermaye Transferleri	10.000,00	-	-
Borç Verme	20.000,00	-	-
Yedek Ödenek	23.400.000,00	-	-
<b>TOPLAM</b>	<b>459.933.000,00</b>	<b>279.226.754,93</b>	<b>60,71%</b>



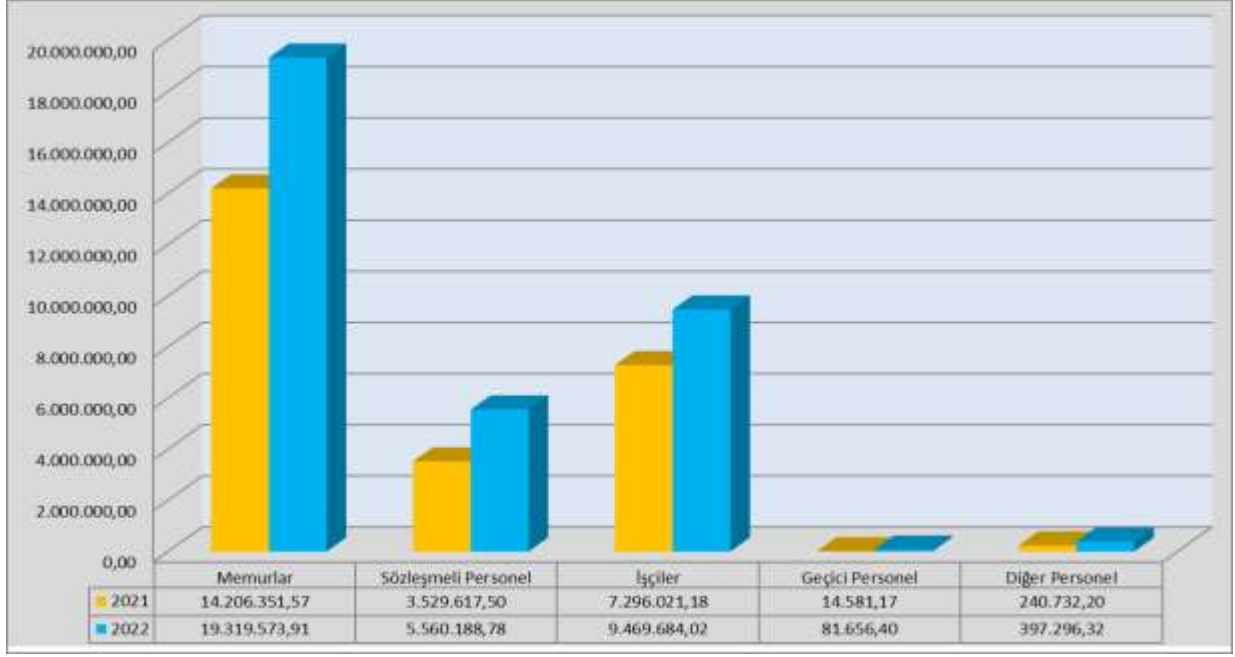
## A-BÜTÇE GİDERLERİ

Bu bölümde, bütçe giderlerine ilişkin 2022 yılı ilk altı aylık dönemde yapılan harcamalar birinci ekonomik düzeyde başlıklar altında ikinci düzeyde ayrıntıları ile ele alınarak geçen yılın aynı dönemiyle karşılaştırması yapılacaktır.

### 01. Personel Giderleri

Personel giderleri tertibine 2022 bütçesi ile verilen 61.174.000,00 TL ödenekten ilk altı aylık dönemde 34.828.399,43 TL kullanılmış olup gerçekleşen harcamaların başlangıç ödeneğine oranı %56,93 olmuştur. 2021 yılının aynı dönemiyle karşılaştırıldığında, personel giderlerinde %37,73'lük bir artış meydana gelmiştir. Artışın nedeni enflasyondan dolayı artan maaş zammıdır.

Personel Giderleri			2021 Ocak - Haziran Dönemi	2022 Ocak - Haziran Dönemi	Artış Oranı %
01	01	Memurlar	14.206.351,57	19.319.573,91	35,99%
01	02	Sözleşmeli Personel	3.529.617,50	5.560.188,78	57,53%
01	03	İşçiler	7.296.021,18	9.469.684,02	29,79%
01	04	Geçici Personel	14.581,17	81.656,40	460,01%
01	05	Diğer Personel	240.732,20	397.296,32	65,04%
<b>PERSONEL GİDERLERİ</b>			<b>25.287.303,62</b>	<b>34.828.399,43</b>	<b>37,73%</b>



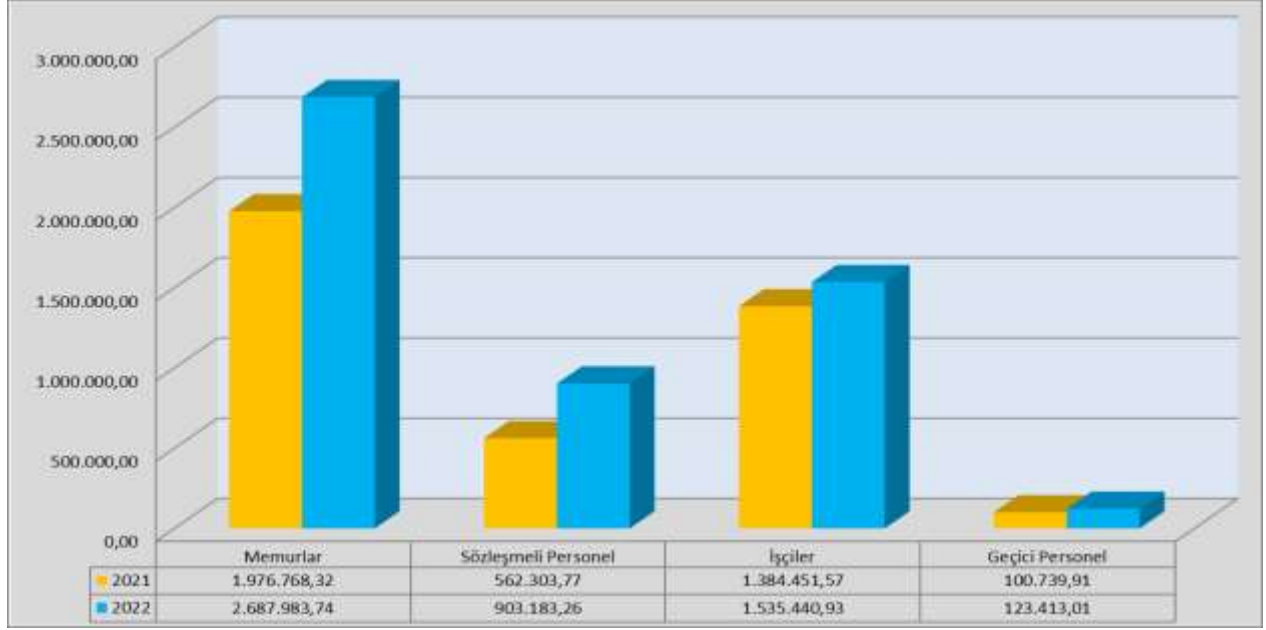
## 02. Sosyal Güvenlik Kurumlarına Devlet Prim Giderleri

Sosyal Güvenlik Kurumlarına Devlet Primi Giderleri tertiplerine 2022 bütçesi ile verilen 9.752.000,00 TL ödeneğin 5.250.020,94 TL'lik kısmı harcanmış ve ilk altı aylık gerçekleşme oranı %53,84 olmuştur. 2021 yılının aynı dönemiyle karşılaştırıldığında, %30,46 oranında bir artış olduğu görülmektedir.

Sosyal Güvenlik Prim Giderlerinde yaşanan artış nedeni enflasyon artışı nedeniyle maaş zamlarının ve işçi sözleşmesindeki maaş zammından kaynaklanmaktadır.

Gerek personel giderleri gerekse sosyal güvenlik giderlerinde bütçe ile öngörülen giderlerden sapmamıza sebep olacak herhangi bir durum gerçekleşmemiştir.

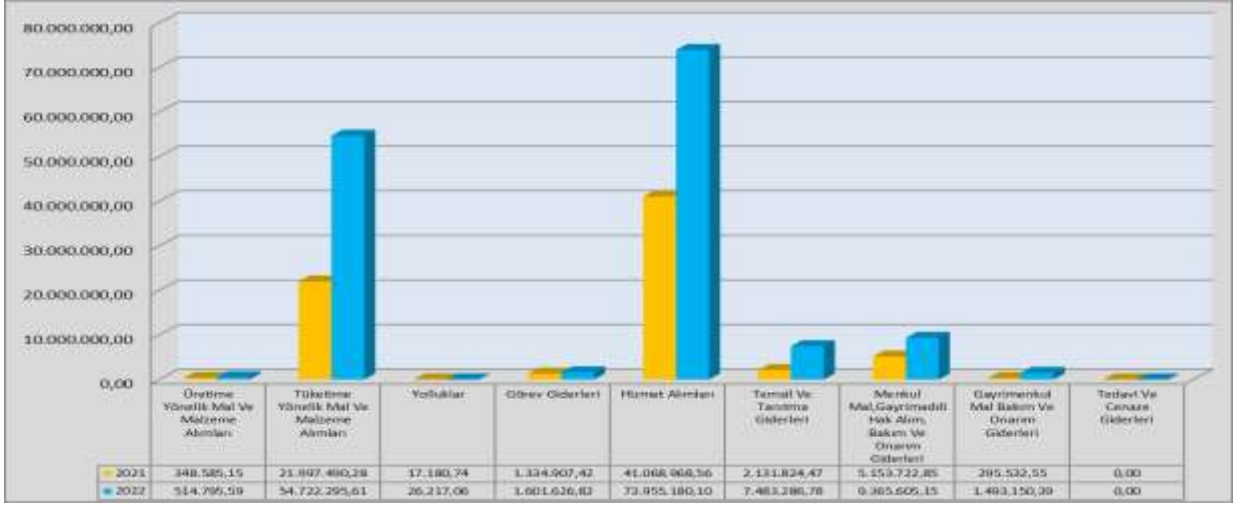
Sosyal Güvenlik Prim Giderleri			2021 Ocak - Haziran Dönemi	2022 Ocak - Haziran Dönemi	Artış Oranı %
02	01	Memurlar	1.976.768,32	2.687.983,74	35,98%
02	02	Sözleşmeli Personel	562.303,77	903.183,26	60,62%
02	03	İşçiler	1.384.451,57	1.535.440,93	10,91%
02	04	Geçici Personel	100.739,91	123.413,01	22,51%
<b>SOSYAL GÜVENLİK PRİM GİDERLERİ</b>			<b>4.024.263,57</b>	<b>5.250.020,94</b>	<b>30,46%</b>



### 03. Mal ve Hizmet Alım Giderleri

Mal ve Hizmet Alımı Giderlerine 2022 bütçesi tahsis edilen 184.358.000,00TL ödenekten ilk altı aylık dönemde 149.162.157,50TL'lik kısmı kullanılmış olup gerçekleşen harcamaların başlangıç ödenegine oranı % 80,91 olmuştur. 2021 yılının aynı dönemiyle karşılaştırıldığında, % 106,17 oranında bir artış olduğu görülmektedir.

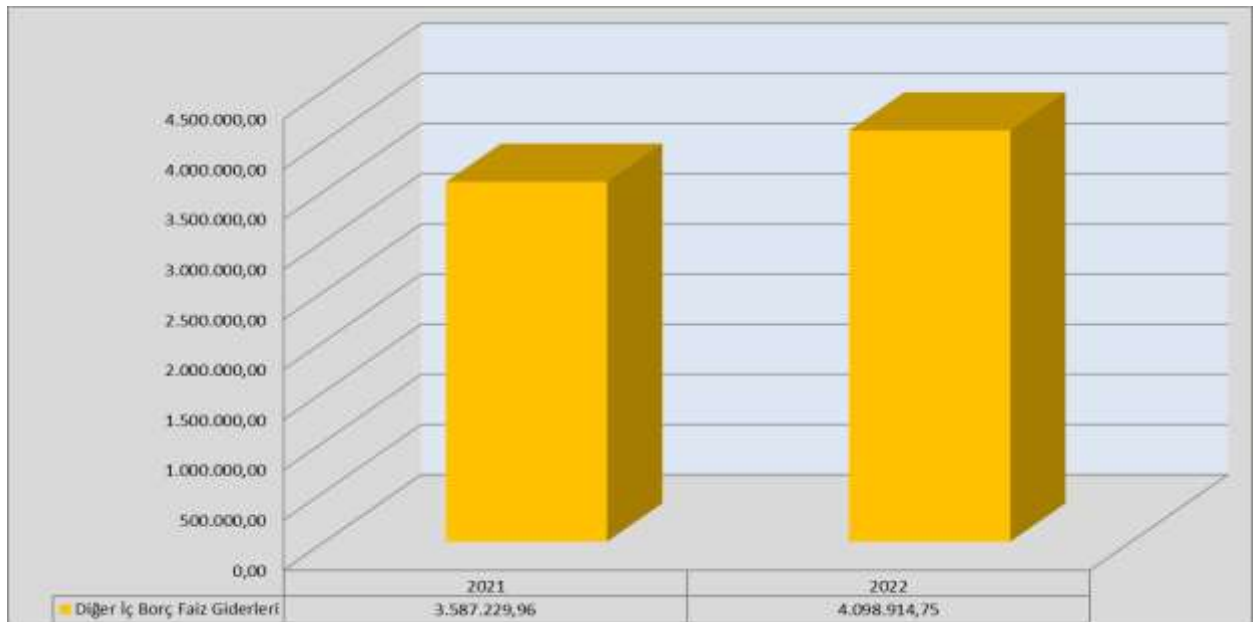
Mal Ve Hizmet Alım Giderleri			2021 Ocak - Haziran Dönemi	2022 Ocak - Haziran Dönemi	Artış Oranı %
03	01	Üretime Yönelik Mal Ve Malzeme Alımı	348.585,15	514.795,59	47,68%
03	02	Tüketime Yönelik Mal Ve Malzeme Alımı	21.997.490,28	54.722.295,61	148,77%
03	03	Yolluklar	17.180,74	26.217,06	52,60%
03	04	Görev Giderleri	1.334.907,42	1.601.626,82	19,98%
03	05	Hizmet Alımları	41.068.968,56	73.955.180,10	80,08%
03	06	Temsil Ve Tanıtma Giderleri	2.131.824,47	7.483.286,78	251,03%
03	07	Menkul Mal Bakım Ve Onarım Giderleri	5.153.722,85	9.365.605,15	81,73%
03	08	Gayrimenkul Mal Bakım Onarım Giderleri	295.532,55	1.493.150,39	405,24%
03	09	Tedavi Ve Cenaze Giderleri	---	---	---
<b>MAL VE HİZMET ALIM GİDERLERİ</b>			<b>72.348.212,02</b>	<b>149.162.157,50</b>	<b>106,17%</b>



#### 04. Faiz Giderleri

Belediyemiz 2022 yılı bütçesi ile başlangıç ödeneği olarak Faiz giderleri tertibinde 7.500.000,00 TL öngörülmüş ve bu ödeneğin ilk altı aylık dönemde 4.098.914,75TL'lik kısmı harcanmış ve gerçekleşme oranı %54,65 olmuştur. 2021 yılının aynı dönemi ile karşılaştırıldığında %14,26 oranında bir artış olduğu görülmüştür. Borçlanmanın artmasından dolayı artış meydana gelmiştir.

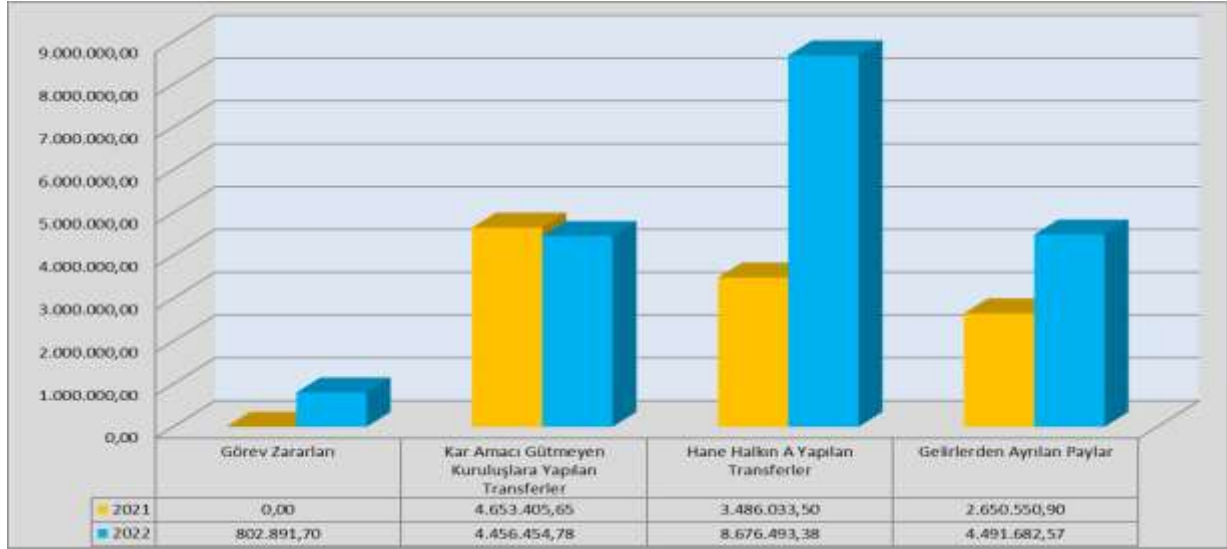
Faiz Giderleri			2021 Ocak - Haziran Dönemi	2022 Ocak - Haziran Dönemi	Artış Oranı %
04	02	Diğer İç Borç Faiz Giderleri	3.587.229,96	4.098.914,75	%14,26
<b>FAİZ GİDERLERİ</b>			<b>3.587.229,96</b>	<b>4.098.914,75</b>	<b>%14,26</b>



## 05. Cari Transferler

Belediyemizin Cari Transferler tertibindeki 16.919.000,00TL'lik ödenekten 18.427.522,43TL'lik kısmı Ocak-Haziran döneminde harcanmış ve ilk altı aylık gerçekleşme %108,92 olmuştur. Geçen yılın aynı dönemi ile karşılaştırıldığında %70,78 oranında bir artış olduğu görülmektedir.

Cari Transferler			2021 Ocak - Haziran Dönemi	2022 Ocak - Haziran Dönemi	Artış Oranı %
05	01	Görev Zararları	0	802.891,70	100,00%
05	03	Kar Amacı Gütmeyen Kuruluşlara Yapılan Transferler	4.653.405,65	4.456.454,78	-4,23%
05	04	Hane Halkına Yapılan Transferler	3.486.033,50	8.676.493,38	148,89%
05	08	Gelirlerden Ayrılan Paylar	2.650.550,90	4.491.682,57	69,46%
<b>CARİ TRANSFERLER</b>			<b>10.789.990,05</b>	<b>18.427.522,43</b>	<b>70,78%</b>

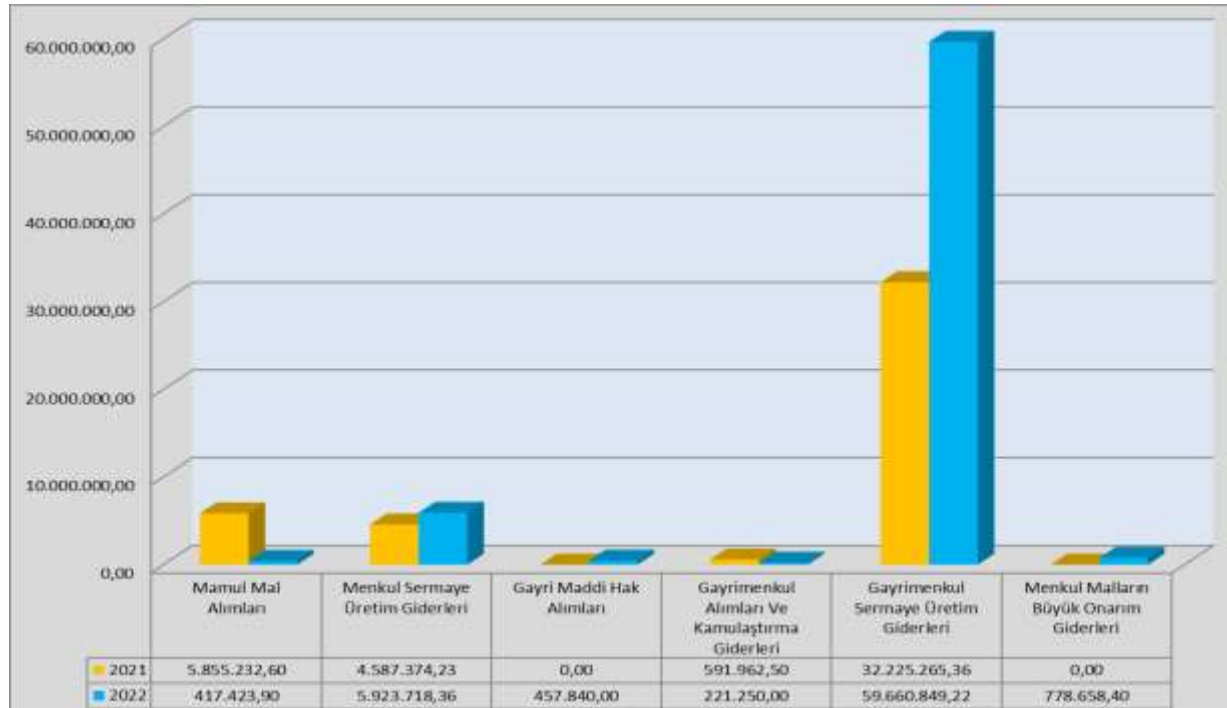




## 06. Sermaye Giderleri

2022 Bařlangıç ödeneęi 156.800.000,00TL olan Sermaye Giderleri tertibinden 2022 yılının ilk altı ayında 67.459.739,88TL'lik kısmı harcanmıř olup ilk altı aylık gerekleřme oranı %43,02 olmuřtur. 2021 yılının aynı dnemiyle karřılařtırıldıęında, % 55,94 oranında artıř olduęu grlmektedir.

Sermaye Giderleri		2021 Ocak - Haziran Dnemi	2022 Ocak - Haziran Dnemi	Artıř Oranı %	
06	01	Mamul Mal Alımları	5.855.232,60	417.423,90	-92,87%
06	02	Menkul Sermaye Üretim Giderleri	4.587.374,23	5.923.718,36	29,13%
06	03	Gayri Maddi Hak Alımları	0	457.840,00	100,00%
06	04	Gayrimenkul Alımları Ve Kamulařtırma Giderleri	591.962,50	221.250,00	-62,62%
06	05	Gayrimenkul Sermaye Üretim Giderleri	32.225.265,36	59.660.849,22	85,14%
06	06	Menkul Malların Büyük Onarım Giderleri	0	778.658,40	100,00%
<b>SERMAYE GİDERLERİ</b>		<b>43.259.834,69</b>	<b>67.459.739,88</b>	<b>55,94%</b>	



## 07. Sermaye Transferleri

2022 yılı başlangıç ödeneği 10.000,00 TL olan Sermaye Transferleri tertibindeki ödenek ilk altı ay içerisinde hiç kullanılmamış olup gerçekleşme oranı %0 olmuştur.

### Bütçe Giderleri gerçekleştirmelerine genel olarak bakıldığında;

2022 yılı ilk altı aylık dönemde Mal ve Hizmet Alımlarının toplam gider içerisindeki payı %53,42, Sermaye Giderleri %24,16, Personel Giderleri %12,47, Cari Transferler %6,60, Sosyal Güvenlik Giderleri %1,88 ve Faiz Giderleri %1,47'dir.

## B- BÜTÇE GELİRLERİ

Aksaray Belediyesi'nin Ocak - Haziran 2022 döneminde bütçe gelir gerçekleşmesi toplam 307.448.818,37 TL olmuştur.

Gelirlerin aylar ve gelir çeşitlerine göre dağılımı ve 2021 yılının aynı dönemine ilişkin karşılaştırmalar rapor ekindeki Tablo II (Bütçe Gelirlerinin Gelişimi) de gösterilmiştir.

Vergi gelirlerinin ilk altı aylık dönem sonunda bütçeye göre gerçekleşme oranı % 69,78 olup geçen yılın aynı dönemi ile karşılaştırıldığında %45,09 oranında bir artış görülmektedir.

Teşebbüs ve mülkiyet gelirlerinin ilk altı aylık dönem sonunda bütçeye göre gerçekleşme oranı %48,54 olup geçen yılın aynı dönemi ile karşılaştırıldığında %35,78 oranında bir artış gerçekleşmiş bulunmaktadır.

Alınan bağış ve yardımlar ile özel gelirlerin 2022 yılının ocak-haziran dönemi sonu bütçe başlangıç ödeneğine göre gerçekleşmesi %30,78 oranında olmuş ve geçen yılın aynı dönemine göre %48,21 oranında bir azalış meydana gelmiştir.

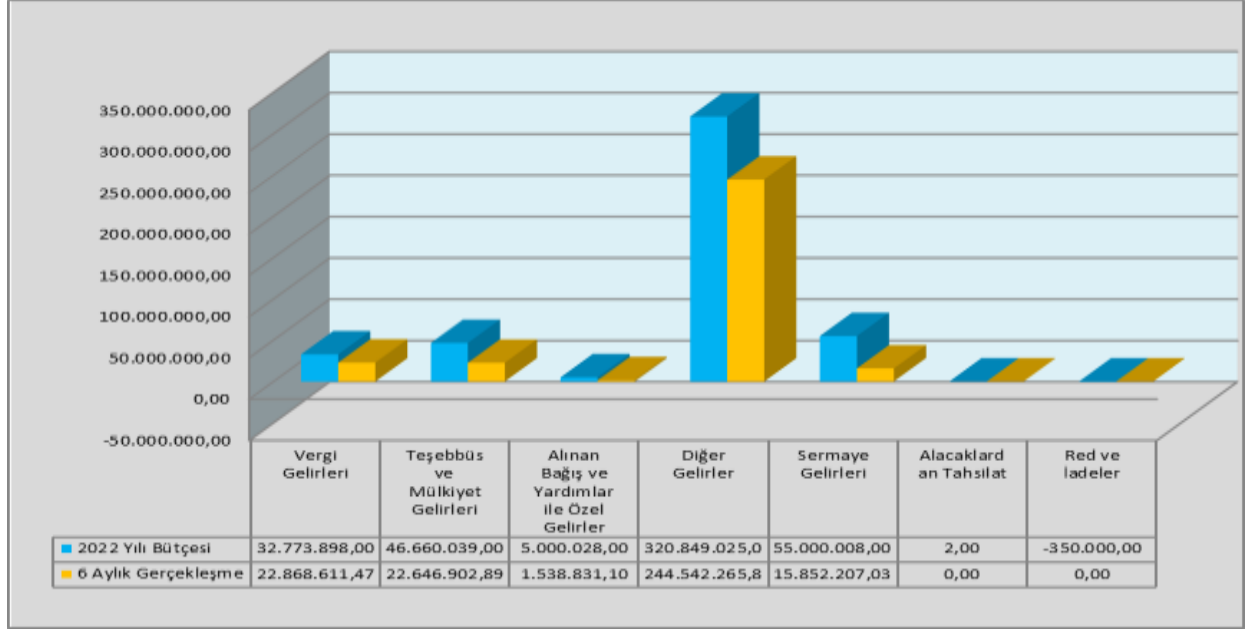
Diğer gelirlerin ilk altı aylık dönem sonunda başlangıç Bütçesine göre gerçekleşme oranı %76,22 olmuş ve geçen yılın aynı dönemine göre %60,35 oranında bir artış gerçekleşmiştir.

Sermaye gelirlerinin ilk altı aylık dönem sonunda başlangıç ödeneğine göre gerçekleşme oranı %28,82 olarak gerçekleşmiş ve geçen yılın aynı dönemine göre %152,67 oranında bir azalış gerçekleşmiştir.

Gelir türü	2022 Gelir Bütçesi	2022 İlk 6 Aylık Gerçekleşme	Gerçekleşme Oranı %
Vergi Gelirleri	32.773.898,00	22.868.611,47	69,78%
Teşebbüs Ve Mülkiyet Gelirleri	46.660.039,00	22.646.902,89	48,54%
Alınan Bağış Ve Yardımlar	5.000.028,00	1.538.831,10	30,78%
Diğer Gelirler	320.849.025,00	244.542.265,88	76,22%
Sermaye Gelirleri	55.000.008,00	15.852.207,03	28,82%
Alacaklardan Tahsilat	2,00	0,00	0,00%
Ret Ve İadeler (-)	-350.000,00	0,00	0,00%
<b>Gelirler Toplamı</b>	<b>459.933.000,00</b>	<b>307.448.818,37</b>	<b>66,85%</b>

Belediyemiz gelirlerinin büyük çoğunluğu aşağıdaki grafikten de anlaşılacağı üzere diğer gelirler, teşebbüs ve mülkiyet gelirleri ve vergi gelirlerinden oluşmaktadır. Diğer gelirlerin 2022 yılının ilk altı aylık döneminde gerçekleşen gelir bütçesi içerisindeki payı %79,54 olmuştur.

Birinci altı aylık dönemdeki gelir gerçekleştirmelerinin, yıllık gelir tahminine oranı %66,85 olarak gerçekleşmiştir.



## C. FİNANSMAN

Bilindiği üzere Belediyemizin ulaşım, alt yapı, çevre, vb. alanlarda yapılan büyük ölçekli yatırımlarının hızlı bir şekilde tamamlanabilmesi için ilave kaynaklara ihtiyaç duyulabilmektedir. İhtiyaç duyulan bu ilave kaynakların temini için Belediye Meclisimizin kararları doğrultusunda iç borçlanmaya gidilmektedir.

2022 yılının ilk altı ayı incelendiğinde kullanımdan ziyade ödemenin ağırlıkta olduğu görülmektedir. 2022 yılının Ocak-Haziran döneminde 4.863.909,66 TL iç borç geri ödemesi gerçekleştirilmiştir.

## II. OCAK-HAZİRAN 2022 DÖNEMİNDE YÜRÜTÜLEN FAALİYETLER

459.933.000,00 TL olan 2022 yılı bütçemizden en büyük payı 184.358.000,00 TL ile düzenli olarak yapılan Sosyal ve Kültürel Hizmetler, Çevre ve Temizlik Hizmetleri, Ulaşımın Düzenlenmesi ve İyileştirilmesine yönelik hizmetler ile Yardımcı Personel Hizmet Alımının yer aldığı "Mal ve Hizmet Alım Gideri" almış ve bu dönemde de 149.162.157,50TL'lik harcama yapılmıştır. Bunun yanında "Sermaye Giderleri" kalemi 156.800.000,00 TL'lik bütçesi ve 67.459.739,88TL'lik gerçekleşmesi ile bu dönemlik en önemli gider kalemlerindedir.

Yine her yıl bütçemizden ciddi bir pay ayırdığımız çevreyle ilgili yatırım ve hizmetlerimiz arasında yeşil alanların yapımı, bakımı ve korunması, atık yönetimi ve geri kazanım faaliyetleri, ana arter, meydan, yolların temizliği gibi önemli faaliyetlerimiz bulunmaktadır.

Şehrimizde spor kompleksi gibi hizmet tesislerinin sayısı gün geçtikçe artarken diğer taraftan zamanla bakıma ihtiyaç duyan bu tarz tesislerin bakım onarımı yapılmaktadır. Ayrıca tarihi yapılarımızı yaşatmak ve korumak için de restorasyon çalışmaları sürdürülmektedir.

Bunların yanı sıra Aksaray halkının refahı için Eğitim ve Kültür alanında birçok yatırım ve hizmeti halkımızın ihtiyaç ve beklentileri doğrultusunda sunmaktayız.

Yatırım ve hizmetlerimizin çeşitliliği nedeniyle yukarıda faaliyetlerimize genel bir bakış açısıyla yer verilebilmiştir. Bunların yanında Aksaray halkının huzur ve refahını arttırmaya yönelik birçok faaliyetimiz, etkin kaynak kullanımı göz önünde bulundurularak sürdürülmektedir.

### III. TEMMUZ-ARALIK 2022 DÖNEMİNE İLİŞKİN BEKLENTİLER VE HEDEFLER

#### A. Bütçe Giderleri

Geçmiş yıllar gider bütçe gerçekleştirmelerine baktığımızda ilk altı aylık dönemde bütçenin yaklaşık %45'ini, ikinci altı aylık dönemde de kalan %55'inin kullanıldığı görülmektedir. 2021 yılının ilk altı aylık döneminde bütçenin %48,05'si gerçekleşirken 2022 yılının aynı döneminde bu oran %60,71 olmuştur.

2022 yılı sonu gider tahminlerimiz yapılırken; geçmiş yıllardaki gider gerçekleştirme eğilimleri, ilk altı aydaki gider gerçekleştirme ve gelir gerçekleştirme oranlarımız, yatırım ve hizmetlerimizin ilk altı aylık dönemdeki performansı ve sonraki altı ayda bitirilmesi veya hızlandırılması düşünülen yatırımlarımızın giderlerimiz üzerindeki olası etkisi gibi kriterler dikkate alınmıştır.

Dünyada ve ülkemizde yaşanan ekonomik sıkıntılar nedeniyle artan maliyetler ve enflasyondan dolayı personele yapılan yaklaşık %42 oranında maaş zammı neticesinde bütçemizin ikinci altı ayında ek bütçe yapmamız gerekecektir

Bu kriterler göz önüne alındığında 2022 yılı sonu itibariyle bütçe-gerçekleştirme oranının % 99 civarında olması beklenmektedir.

#### B. Bütçe Gelirleri

2022 yılı bütçesinde 459.933.000,00 TL olarak hedeflenen Aksaray Belediyesi gelirlerinin %99 oranında gerçekleştirileceği öngörülmektedir.

Toplam gelirlerimiz içinde en önemli payı oluşturan 5779 sayılı Kanun uyarınca genel bütçe vergi gelirlerinden sağladığımız gelirlere ilişkin bütçe hedefi 320.849.025,00 TL iken yıl sonu gerçekleştirilmesinin %100 oranında, diğer gelir kalemlerimizin ise bütçe hedefi 139.083.975,00 TL iken yıl sonu gerçekleştirilmesinin %90 oranında olacağı tahmin edilmektedir.

Diğer gelir kalemlerimizin genel olarak geçmiş yıllardaki eğilimleri de dikkate alınarak, 2022 yılının ikinci altı ayı ile yaklaşık olarak eşit düzeyde seyredeceği öngörülmektedir. Bu gelir kalemleri ile ilgili yasal değişiklikler, bazı gelir kalemlerinde mükellefler tarafından yapılan beyanların sayısı tahminlerimizi olumlu ya da olumsuz etkileyebilecektir.

### IV. TEMMUZ-ARALIK 2022 DÖNEMİNDE YÜRÜTÜLECEK FAALİYETLER

2022 yılının ikinci altı aylık döneminde de yukarıda bir kısmına değindiğimiz; ulaşım, altyapı, kentsel dönüşüm, imar ve yapılanma, sosyal ve kültürel hizmetler, bilgi teknolojileri, çevre düzenlemesi ve temizliği, eğitim, sanat, kültür, spor vb. alanlardaki yatırım ve hizmetlerimiz etkin kaynak kullanımı hedeflenerek sürdürülecektir.

Saydam yönetim anlayışının gereği ve yasanın emredici hükmü olarak açıklamamız gereken 2022 yılının ilk 6 aylık bütçe gerçekleştirmeleri kamuoyuna sunulmuştur.

**TABLO-I BÜTÇE GİDERLERİNİN GELİŞİMİ**

AÇIKLAMA	2021 GERÇEKLEŞME TOPLAMI	2022 BAŞLANGIÇ ÖDENEĞİ	OCAK GERÇEKLEŞME		ŞUBAT GERÇEKLEŞME		MART GERÇEKLEŞME		NİSAN GERÇEKLEŞME		MAYIS GERÇEKLEŞME		HAZİRAN GERÇEKLEŞME		OCAK - HAZİRAN GERÇEKLEŞME		ARTIŞ ORANI % *	OCAK - HAZİRAN GERÇEKLEŞME ORANI % **	
			2021	2022	2021	2022	2021	2022	2021	2022	2021	2022	2021	2022	2021	2022		2021	2022
			2021	2022	2021	2022	2021	2022	2021	2022	2021	2022	2021	2022	2021	2022		2021	2022
<b>01 PERSONEL GİDERLERİ</b>	<b>50.005.355,73</b>	<b>61.174.000,00</b>	<b>3.927.331,71</b>	<b>7.109.886,56</b>	<b>5.337.902,88</b>	<b>6.407.119,23</b>	<b>3.948.864,17</b>	<b>5.043.455,13</b>	<b>3.836.769,59</b>	<b>5.768.455,09</b>	<b>4.462.946,05</b>	<b>4.935.102,03</b>	<b>3.743.489,21</b>	<b>5.564.381,39</b>	<b>27.188.989,11</b>	<b>34.828.399,43</b>	<b>28</b>	<b>54</b>	<b>57</b>
01 1 MEMURLAR	27.093.349,73	34.278.000,00	2.137.215,61	4.449.910,14	2.964.205,12	2.837.611,07	2.430.456,66	2.794.650,52	2.131.483,31	3.218.311,54	2.449.742,21	2.760.221,73	2.063.248,65	3.258.868,91	15.263.179,79	19.319.573,91	27	56	56
01 2 SÖZLEŞMELİ PERSONEL	6.989.009,31	8.600.000,00	817.869,41	1.235.548,99	522.979,68	813.927,48	522.938,23	815.306,52	532.470,02	914.263,59	588.532,15	865.514,21	544.828,01	915.627,99	3.911.411,07	5.560.188,78	42	56	65
01 3 İŞÇİLER	15.370.112,40	17.611.000,00	923.394,67	1.353.786,25	1.822.108,66	2.678.891,02	966.859,86	1.353.061,20	1.123.065,41	1.551.243,07	1.381.196,04	1.225.516,72	1.079.396,54	1.307.185,76	7.724.198,84	9.469.684,02	23	50	54
01 4 GEÇİCİ PERSONEL	38.090,46	50.000,00	2.090,70	9.087,77	2.543,31	9.909,25	2.543,31	12.429,24	2.543,31	16.629,24	2.317,23	17.375,77	2.543,31	16.225,13	28.667,10	81.656,40	100	75	100
01 5 DİĞER PERSONEL	514.793,83	635.000,00	46.761,32	61.553,41	26.066,11	66.780,41	26.066,11	68.007,65	47.207,54	68.007,65	41.158,42	66.473,60	53.472,70	66.473,60	261.532,31	397.296,32	52	51	63
<b>02 SOSYAL GÜVENLİK KURUMLARINA DEVLET PRİMİ GİDERLERİ</b>	<b>7.918.957,53</b>	<b>9.752.000,00</b>	<b>625.300,13</b>	<b>1.086.394,46</b>	<b>822.080,14</b>	<b>820.993,84</b>	<b>601.234,78</b>	<b>767.460,31</b>	<b>637.888,44</b>	<b>902.581,28</b>	<b>706.928,74</b>	<b>817.691,65</b>	<b>630.831,34</b>	<b>854.899,40</b>	<b>4.288.956,41</b>	<b>5.250.020,94</b>	<b>22</b>	<b>54</b>	<b>54</b>
02 1 MEMURLAR	3.810.386,90	4.990.000,00	296.330,98	594.710,71	437.939,92	424.030,03	310.390,35	417.728,80	312.480,61	418.495,23	309.586,86	413.097,49	310.039,60	419.921,48	2.082.782,94	2.687.983,74	29	55	54
02 2 SÖZLEŞMELİ PERSONEL	1.121.125,88	1.314.000,00	129.589,88	196.437,46	82.908,11	132.645,39	82.908,11	132.493,55	83.229,64	146.785,13	96.161,43	142.384,19	87.506,60	152.437,54	625.859,26	903.183,26	44	56	69
02 3 İŞÇİLER	2.780.986,58	3.212.000,00	185.825,52	273.966,07	281.013,06	245.822,72	193.835,76	200.430,73	226.299,32	311.793,57	280.231,55	242.294,90	217.246,36	261.132,94	1.469.945,82	1.535.440,93	4	53	48
02 4 GEÇİCİ PERSONEL	206.458,17	235.000,00	13.553,75	21.280,22	20.219,05	18.495,70	14.100,56	16.807,23	15.878,87	25.507,35	20.948,90	19.915,07	16.038,78	21.407,44	110.368,39	123.413,01	12	53	53
02 5 DİĞER PERSONEL	0,00	1.000,00	0,00	0,00	0,00	0,00	0,00	0,00	0,00	0,00	0,00	0,00	0,00	0,00	0,00	0,00	0	0	0
<b>03 MAL VE HİZMET ALIM GİDERLERİ</b>	<b>196.943.982,67</b>	<b>184.358.000,00</b>	<b>3.851.750,95</b>	<b>11.911.177,42</b>	<b>12.206.528,15</b>	<b>23.590.298,37</b>	<b>10.764.428,15</b>	<b>22.230.239,76</b>	<b>13.296.366,35</b>	<b>37.293.813,17</b>	<b>13.050.521,01</b>	<b>15.623.359,26</b>	<b>19.365.531,98</b>	<b>38.513.269,52</b>	<b>96.532.573,41</b>	<b>149.162.157,50</b>	<b>55</b>	<b>49</b>	<b>81</b>
03 1 ÜRETİME YÖNELİK MAL VE MALZEME ALIMLARI	1.733.350,90	410.000,00	0,00	0,00	181.446,24	161.677,59	58.007,50	138.295,20	7.375,00	700,00	57.823,54	126.389,80	43.932,87	87.733,00	341.910,15	514.795,59	51	20	100
03 2 TÜKETİME YÖNELİK MAL VE MALZEME ALIMLARI	59.021.232,33	46.943.000,00	1.577.360,13	2.718.608,22	3.014.292,64	6.503.375,86	2.730.379,80	7.584.608,83	4.129.746,07	8.819.298,80	4.918.337,99	11.631.280,61	5.660.185,30	17.465.123,29	26.719.854,66	54.722.295,61	100	45	100
03 3 YOLLUKLAR	46.905,55	195.000,00	764,80	826,68	5.257,93	4.756,76	1.491,87	10.256,62	5.675,17	2.521,50	1.643,95	3.527,56	2.347,02	4.327,94	14.027,02	26.217,06	87	30	13
03 4 GÖREV GİDERLERİ	2.904.098,49	1.862.000,00	120.627,32	197.299,21	200.575,11	629.302,05	411.436,71	68.362,61	240.430,66	405.238,41	34.795,18	76.156,50	327.042,44	225.268,04	1.499.715,17	1.601.626,82	7	52	86
03 5 HİZMET ALIMLARI	115.064.113,60	123.237.000,00	99.406,68	8.183.205,98	7.679.743,16	12.846.175,09	6.741.472,42	11.573.906,19	7.000.395,93	23.543.597,90	7.433.250,77	2.630.973,84	12.271.614,17	15.177.321,10	57.769.085,10	73.955.180,10	28	50	60
03 6 TEMSİL VE TANITMA GİDERLERİ	5.202.241,87	5.425.000,00	185.180,22	495.151,21	774.898,43	772.163,26	294.347,95	1.368.913,51	387.035,17	1.959.632,88	274.783,82	449.665,27	215.578,88	2.437.760,65	3.704.422,18	7.483.286,78	100	70	100
03 7 MENKUL MAL ALIM, BAKIM VE ONARIM GİDERLERİ	11.453.511,81	5.481.000,00	1.868.411,80	245.002,92	281.984,19	2.215.049,68	444.155,00	1.256.535,03	1.450.900,45	2.341.283,90	282.108,46	577.137,54	823.351,30	2.730.596,08	6.041.294,65	9.365.605,15	55	53	100
03 8 GAYRİMENKUL MAL BAKIM VE ONARIM GİDERLERİ	1.416.528,12	786.000,00	0,00	71.083,20	68.330,45	457.798,08	83.136,90	229.361,77	74.807,90	221.539,78	47.777,30	128.228,14	21.480,00	385.139,42	442.264,43	1.493.150,39	100	31	100
03 9 TEDAVİ VE CENAZE GİDERLERİ	2.000,00	19.000,00	0,00	0,00	0,00	0,00	0,00	0,00	0,00	0,00	0,00	0,00	0,00	0,00	0,00	0,00	0	0	0
<b>04 FAİZ GİDERLERİ</b>	<b>7.405.475,85</b>	<b>7.500.000,00</b>	<b>608.426,17</b>	<b>652.080,88</b>	<b>604.251,05</b>	<b>727.354,33</b>	<b>600.041,13</b>	<b>691.576,90</b>	<b>595.796,14</b>	<b>683.823,41</b>	<b>591.515,76</b>	<b>675.993,33</b>	<b>587.199,71</b>	<b>668.085,90</b>	<b>3.675.257,23</b>	<b>4.098.914,75</b>	<b>12</b>	<b>50</b>	<b>55</b>
04 2 DİĞER İÇ BORÇ FAİZ GİDERLERİ	7.405.475,85	7.500.000,00	608.426,17	652.080,88	604.251,05	727.354,33	600.041,13	691.576,90	595.796,14	683.823,41	591.515,76	675.993,33	587.199,71	668.085,90	3.675.257,23	4.098.914,75	12	50	55
<b>05 CARİ TRANSFERLER</b>	<b>19.289.141,02</b>	<b>16.919.000,00</b>	<b>618.324,19</b>	<b>2.557.219,80</b>	<b>2.790.536,04</b>	<b>1.037.041,32</b>	<b>2.209.748,98</b>	<b>3.249.237,20</b>	<b>1.149.289,33</b>	<b>7.789.827,24</b>	<b>2.016.577,89</b>	<b>2.042.629,32</b>	<b>2.005.513,62</b>	<b>1.751.567,55</b>	<b>17.430.527,96</b>	<b>18.427.522,43</b>	<b>6</b>	<b>90</b>	<b>100</b>
05 1 GÖREV ZARARLARI	133.306,52	11.000,00	0,00	118.738,26	0,00	30.884,02	0,00	262.271,82	0,00	0,00	0,00	391.797,60	0,00	0,00	802.891,70	0	0	100	
05 3 KAR AMACI GÜTMİYEN KURULUŞLARA YAPILAN TRANSFERLER	6.225.075,90	6.831.000,00	55.890,74	1.462.190,06	2.285.419,18	100.101,96	1.586.064,93	338.103,93	269.723,00	1.639.036,66	228.142,86	476.210,90	228.164,94	440.811,27	6.022.719,31	4.456.454,78	-26	97	65
05 4 HANE HALKINA YAPILAN TRANSFERLER	7.297.271,86	4.577.000,00	58.757,09	200.421,73	83.332,49	317.876,97	211.262,16	1.869.446,46	367.232,93	5.197.366,75	1.385.392,38	501.073,80	1.380.056,45	590.307,67	8.316.167,32	8.676.493,38	4	100	100
05 8 GELİRLERDEN AYRILAN PAYLAR	5.633.486,74	5.500.000,00	503.676,36	775.869,75	421.784,37	588.978,37	412.421,89	779.414,99	512.333,40	953.423,83	403.042,65	673.547,02	397.292,23	720.448,61	3.091.641,33	4.491.682,57	45	55	82
<b>06 SERMAYE GİDERLERİ</b>	<b>191.157.469,07</b>	<b>156.800.000,00</b>	<b>1.112.694,18</b>	<b>10.411.476,77</b>	<b>3.908.549,21</b>	<b>3.058.841,93</b>	<b>3.845.567,20</b>	<b>7.574.926,77</b>	<b>2.713.404,27</b>	<b>13.925.080,68</b>	<b>20.696.688,69</b>	<b>8.441.363,58</b>	<b>11.169.392,49</b>	<b>24.048.050,15</b>	<b>54.657.972,45</b>	<b>67.459.739,88</b>	<b>23</b>	<b>29</b>	<b>43</b>
06 1 MAMUL MAL ALIMLARI	12.066.487,72	1.500.000,00	0,00	0,00	0,00	409.031,90	0,00	0,00	0,00	5.855.232,60	8.392,00	0,00	0,00	5.855.232,60	417.423,90	-93	49	28	
06 2 MENKUL SERMAYE ÜRETİM GİDERLERİ	17.909.799,13	11.400.000,00	0,00	0,00	113.386,20	244.260,00	541.900,37	652.643,84	134.300,52	1.889.543,80	1.613.455,47	432.474,72	1.587.168,90	2.704.796,00	5.745.454,74	5.923.718,36	3	32	52
06 3 GAYRİ MADDİ MAL ALIMLARI	0,00	400.000,00	0,00	0,00	0,00	0,00	0,00	3.540,00	0,00	0,00	0,00	0,00	0,00	454.300,00	0,00	457.840,00	0	0	100
06 4 GAYRİMENKUL İMLARI VE KAMU LAZIMLARI	7.136.038,52	4.550.000,00	0,00	0,00	551.250,00	200.000,00	0,00	8.750,00	38.212,50	0,00	2.500,00	12.500,00	0,00	553.750,00	221.250,00	-60	8	5	
06 5 GAYRİMENKUL SERMAYE ÜRETİM GİDERLERİ	153.522.228,12	137.950.000,00	1.112.694,18	10.411.476,77	3.243.913,01	1.426.891,63	3.303.666,83	6.909.992,93	2.540.891,25	12.035.536,88	13.225.500,62	7.987.996,86	9.203.723,43	20.888.954,15	42.125.034,95	59.660.849,22	42	27	43
06 6 MENKUL MALLARIN BÜYÜK ONARIM GİDERLERİ	0,00	700.000,00	0,00	0,00	0,00	778.658,40	0,00	0,00	0,00	0,00	0,00	0,00	0,00	0,00	778.658,40	0	0	100	
06 7 GAYRİMENKUL BÜYÜK ONARIM GİDERLERİ	522.915,58	300.000,00	0,00	0,00	0,00	0,00	0,00	0,00	0,00	0,00	0,00	0,00	378.500,16	0,00	378.500,16	0,00	-100	72	0
<b>07 SERMAYE TRANSFERLERİ</b>	<b>0,00</b>	<b>10</b>																	

**TABLO-II BÜTÇE GELİRLERİNİN GELİŞİMİ**

AÇIKLAMA	2021 GERÇEKLEŞME TOPLAMI	2022 BAŞLANGIÇ ÖDENEĞİ	OCAK GERÇEKLEŞME		ŞUBAT GERÇEKLEŞME		MART GERÇEKLEŞME		NİSAN GERÇEKLEŞME		MAYIS GERÇEKLEŞME		HAZİRAN GERÇEKLEŞME		OCAK - HAZİRAN GERÇEKLEŞME		ARTIŞ ORANI % *	OCAK - HAZİRAN GERÇEKLEŞME ORANI % **		
			2021	2022	2021	2022	2021	2022	2021	2022	2021	2022	2021	2022	2021	2022		2021	2022	
			<b>01 - Vergi Gelirleri</b>	<b>33.349.439,67</b>	<b>32.773.898,00</b>	<b>2.069.941,13</b>	<b>2.359.488,93</b>	<b>2.351.130,18</b>	<b>2.360.594,77</b>	<b>2.690.246,11</b>	<b>3.987.248,11</b>	<b>2.066.728,74</b>	<b>3.279.780,21</b>	<b>4.096.958,81</b>	<b>7.285.822,07</b>	<b>2.487.155,58</b>		<b>3.595.677,38</b>	<b>16.975.212,02</b>	<b>22.868.611,47</b>
<b>012 - Mülkiyet Üzerinden Alınan Vergiler</b>	<b>14.065.714,99</b>	<b>12.422.894,00</b>	<b>977.102,34</b>	<b>959.784,35</b>	<b>934.339,64</b>	<b>678.512,39</b>	<b>1.072.287,44</b>	<b>1.312.576,01</b>	<b>614.669,59</b>	<b>937.076,07</b>	<b>2.555.158,22</b>	<b>4.660.250,17</b>	<b>1.030.297,73</b>	<b>1.225.401,81</b>	<b>7.506.261,44</b>	<b>9.773.600,80</b>	<b>30</b>	<b>53</b>	<b>79</b>	
0129 - Mülkiyet Üzerinden Alınan Diğer Vergiler	14.065.714,99	12.422.894,00	977.102,34	959.784,35	934.339,64	678.512,39	1.072.287,44	1.312.576,01	614.669,59	937.076,07	2.555.158,22	4.660.250,17	1.030.297,73	1.225.401,81	7.506.261,44	9.773.600,80	30	53	79	
<b>013 - Dahilde Alınan Mal ve Hizmet Vergileri</b>	<b>10.613.727,86</b>	<b>10.830.000,00</b>	<b>796.824,51</b>	<b>1.096.376,79</b>	<b>733.569,35</b>	<b>1.252.727,71</b>	<b>836.836,01</b>	<b>1.821.735,04</b>	<b>729.313,10</b>	<b>1.853.681,90</b>	<b>810.972,45</b>	<b>2.079.189,83</b>	<b>723.564,92</b>	<b>1.794.931,41</b>	<b>5.755.449,14</b>	<b>9.898.642,68</b>	<b>72</b>	<b>54</b>	<b>91</b>	
0132 - Özel Tüketim Vergisi	7.509.717,82	7.150.000,00	534.073,01	830.087,53	489.908,46	1.024.447,01	563.162,99	1.515.646,17	560.113,37	1.607.415,96	562.858,08	1.596.662,01	512.628,89	1.502.472,51	4.270.047,39	8.076.731,19	89	57	100	
0139 - Dahilde Alınan Diğer Mal ve Hizmet Vergileri	3.104.010,04	3.680.000,00	262.751,50	266.289,26	243.660,89	228.280,70	273.673,02	306.088,87	169.199,73	246.265,94	248.114,37	482.527,82	210.936,03	292.458,90	1.485.401,75	1.821.911,49	23	48	50	
<b>016 - Harçlar</b>	<b>8.669.996,82</b>	<b>9.521.002,00</b>	<b>296.014,28</b>	<b>303.327,79</b>	<b>683.221,19</b>	<b>429.354,67</b>	<b>781.122,66</b>	<b>852.937,06</b>	<b>722.746,05</b>	<b>489.022,24</b>	<b>730.828,14</b>	<b>546.382,07</b>	<b>733.292,93</b>	<b>575.344,16</b>	<b>3.713.501,44</b>	<b>3.196.367,99</b>	<b>-14</b>	<b>43</b>	<b>34</b>	
0169 - Diğer Harçlar	8.669.996,82	9.521.002,00	296.014,28	303.327,79	683.221,19	429.354,67	781.122,66	852.937,06	722.746,05	489.022,24	730.828,14	546.382,07	733.292,93	575.344,16	3.713.501,44	3.196.367,99	-14	43	34	
<b>019 - Başka Yerde Sınıflandırılmayan Vergiler</b>	<b>0,00</b>	<b>2,00</b>	<b>0,00</b>	<b>0,00</b>	<b>0,00</b>	<b>0,00</b>	<b>0,00</b>	<b>0,00</b>	<b>0,00</b>	<b>0,00</b>	<b>0,00</b>	<b>0,00</b>	<b>0,00</b>	<b>0,00</b>	<b>0,00</b>	<b>0,00</b>	<b>0</b>	<b>0</b>	<b>0</b>	
0191 - KALDIRILAN VERGİ ARTIKLARI	0,00	2,00	0,00	0,00	0,00	0,00	0,00	0,00	0,00	0,00	0,00	0,00	0,00	0,00	0,00	0,00	0	0	0	
0199 - Başka Yerde Sınıflandırılmayan Diğer Vergiler	0,00	1,00	0,00	0,00	0,00	0,00	0,00	0,00	0,00	0,00	0,00	0,00	0,00	0,00	0,00	0,00	0	0	0	
<b>03 - Teşebbüs ve Mülkiyet Gelirleri</b>	<b>38.723.894,02</b>	<b>46.660.039,00</b>	<b>2.594.336,27</b>	<b>2.520.019,79</b>	<b>2.593.941,36</b>	<b>3.102.250,19</b>	<b>3.520.682,21</b>	<b>3.757.287,26</b>	<b>3.276.089,22</b>	<b>3.638.116,78</b>	<b>1.701.671,01</b>	<b>4.493.119,86</b>	<b>2.992.050,44</b>	<b>5.136.109,01</b>	<b>17.040.798,07</b>	<b>22.646.902,89</b>	<b>33</b>	<b>44</b>	<b>49</b>	
<b>031 - Mal ve Hizmet Satış Gelirleri</b>	<b>34.197.636,64</b>	<b>42.250.024,00</b>	<b>2.333.947,14</b>	<b>2.226.454,79</b>	<b>2.088.949,03</b>	<b>2.398.404,74</b>	<b>3.367.226,58</b>	<b>3.132.372,23</b>	<b>2.699.513,90</b>	<b>2.803.186,50</b>	<b>1.522.328,42</b>	<b>3.066.423,32</b>	<b>2.721.333,07</b>	<b>3.262.025,56</b>	<b>14.836.970,74</b>	<b>16.888.822,14</b>	<b>14</b>	<b>43</b>	<b>40</b>	
0311 - Mal Satış Gelirleri	108.161,34	200.003,00	3.424,10	3.221,00	14.851,50	12.260,60	15.524,40	8.731,50	9.298,70	4.525,80	6.056,80	8.199,40	7.339,64	9.930,10	51.722,24	47.488,40	-8	48	24	
0312 - Hizmet Gelirleri	34.089.475,30	42.050.021,00	2.330.523,04	2.223.233,79	2.074.097,53	2.386.144,14	3.351.702,18	3.123.595,73	2.690.215,20	2.798.660,70	1.516.271,62	3.057.603,92	2.713.993,43	3.252.095,46	14.785.248,50	16.841.333,74	14	43	40	
<b>032 - Malların Kullanma Veya Faaliyette Bulunma İzni Gelirleri</b>	<b>0,00</b>	<b>1,00</b>	<b>0,00</b>	<b>0,00</b>	<b>0,00</b>	<b>0,00</b>	<b>0,00</b>	<b>0,00</b>	<b>0,00</b>	<b>0,00</b>	<b>0,00</b>	<b>0,00</b>	<b>0,00</b>	<b>0,00</b>	<b>0,00</b>	<b>0,00</b>	<b>0</b>	<b>0</b>	<b>0</b>	
0321 - Malların Kullanma Veya Faaliyette Bulunma İzni Gelirleri	0,00	1,00	0,00	0,00	0,00	0,00	0,00	0,00	0,00	0,00	0,00	0,00	0,00	0,00	0,00	0,00	0	0	0	
<b>034 - Kurumlar Hasılatı</b>	<b>2.975,68</b>	<b>5,00</b>	<b>0,00</b>	<b>0,00</b>	<b>0,00</b>	<b>0,00</b>	<b>0,00</b>	<b>0,00</b>	<b>0,00</b>	<b>0,00</b>	<b>0,00</b>	<b>0,00</b>	<b>0,00</b>	<b>2.975,68</b>	<b>0,00</b>	<b>2.975,68</b>	<b>0,00</b>	<b>-100</b>	<b>100</b>	<b>0</b>
0345 - Mahallî İdareler Kurumlar Hasılatı	2.975,68	5,00	0,00	0,00	0,00	0,00	0,00	0,00	0,00	0,00	0,00	0,00	0,00	2.975,68	0,00	2.975,68	0,00	-100	100	0
<b>035 - Kurumlar Karları</b>	<b>0,00</b>	<b>4,00</b>	<b>0,00</b>	<b>0,00</b>	<b>0,00</b>	<b>0,00</b>	<b>0,00</b>	<b>0,00</b>	<b>0,00</b>	<b>0,00</b>	<b>0,00</b>	<b>0,00</b>	<b>0,00</b>	<b>0,00</b>	<b>0,00</b>	<b>0,00</b>	<b>0,00</b>	<b>0</b>	<b>0</b>	<b>0</b>
0355 - Mahallî İdareler Karları	0,00	4,00	0,00	0,00	0,00	0,00	0,00	0,00	0,00	0,00	0,00	0,00	0,00	0,00	0,00	0,00	0,00	0	0	0
<b>036 - Kira Gelirleri</b>	<b>4.523.281,70</b>	<b>4.410.004,00</b>	<b>260.389,13</b>	<b>293.565,00</b>	<b>504.992,33</b>	<b>703.845,45</b>	<b>153.455,63</b>	<b>624.960,03</b>	<b>576.575,32</b>	<b>834.930,28</b>	<b>179.342,59</b>	<b>1.426.696,54</b>	<b>267.741,69</b>	<b>1.874.083,45</b>	<b>2.200.851,65</b>	<b>5.758.080,75</b>	<b>100</b>	<b>49</b>	<b>100</b>	
0361 - Taşınmaz Kiralan Gelirleri	4.523.281,70	4.410.003,00	260.389,13	293.565,00	504.992,33	703.845,45	153.455,63	624.960,03	576.575,32	834.930,28	179.342,59	1.426.696,54	267.741,69	1.874.083,45	2.200.851,65	5.758.080,75	100	49	100	
0362 - Taşınır Kira Gelirleri	0,00	1,00	0,00	0,00	0,00	0,00	0,00	0,00	0,00	0,00	0,00	0,00	0,00	0,00	0,00	0,00	0	0	0	
<b>039 - Diğer Teşebbüs ve Mülkiyet Gelirleri</b>	<b>0,00</b>	<b>1,00</b>	<b>0,00</b>	<b>0,00</b>	<b>0,00</b>	<b>0,00</b>	<b>0,00</b>	<b>0,00</b>	<b>0,00</b>	<b>0,00</b>	<b>0,00</b>	<b>0,00</b>	<b>0,00</b>	<b>0,00</b>	<b>0,00</b>	<b>0,00</b>	<b>0,00</b>	<b>0</b>	<b>0</b>	<b>0</b>
0399 - Diğer Gelirler	0,00	1,00	0,00	0,00	0,00	0,00	0,00	0,00	0,00	0,00	0,00	0,00	0,00	0,00	0,00	0,00	0,00	0	0	0
<b>04 - Alınan Bağış ve Yardımlar İle Özel Gelirler</b>	<b>6.972.943,07</b>	<b>5.000.028,00</b>	<b>1.522.280,00</b>	<b>20.509,45</b>	<b>1.112.980,00</b>	<b>347.365,35</b>	<b>283.360,88</b>	<b>223.286,18</b>	<b>15.747,45</b>	<b>94.617,26</b>	<b>2.751,68</b>	<b>96.825,97</b>	<b>34.252,52</b>	<b>756.226,89</b>	<b>3.050.242,34</b>	<b>1.538.831,10</b>	<b>-50</b>	<b>44</b>	<b>31</b>	
<b>041 - Yurt Dışından Alınan Bağış ve Yardımlar</b>	<b>0,00</b>	<b>5,00</b>	<b>0,00</b>	<b>0,00</b>	<b>0,00</b>	<b>0,00</b>	<b>0,00</b>	<b>0,00</b>	<b>0,00</b>	<b>0,00</b>	<b>0,00</b>	<b>0,00</b>	<b>0,00</b>	<b>0,00</b>	<b>0,00</b>	<b>0,00</b>	<b>0</b>	<b>0</b>	<b>0</b>	
0411 - Cari	0,00	2,00	0,00	0,00	0,00	0,00	0,00	0,00	0,00	0,00	0,00	0,00	0,00	0,00	0,00	0,00	0	0	0	
0412 - Sermaye	0,00	3,00	0,00	0,00	0,00	0,00	0,00	0,00	0,00	0,00	0,00	0,00	0,00	0,00	0,00	0,00	0	0	0	
<b>042 - Merkezi Yönetim Bütçesine Dahil İdarelerden Alınan Bağış ve Yardımlar</b>	<b>0,00</b>	<b>6,00</b>	<b>0,00</b>	<b>0,00</b>	<b>0,00</b>	<b>0,00</b>	<b>0,00</b>	<b>0,00</b>	<b>0,00</b>	<b>0,00</b>	<b>0,00</b>	<b>0,00</b>	<b>0,00</b>	<b>0,00</b>	<b>0,00</b>	<b>0,00</b>	<b>0,00</b>	<b>0</b>	<b>0</b>	<b>0</b>
0421 - Cari	0,00	2,00	0,00	0,00	0,00	0,00	0,00	0,00	0,00	0,00	0,00	0,00	0,00	0,00	0,00	0,00	0,00	0	0	0
0422 - Sermaye	0,00	4,00	0,00	0,00	0,00	0,00	0,00	0,00	0,00	0,00	0,00	0,00	0,00	0,00	0,00	0,00	0,00	0	0	0
<b>043 - Diğer İdarelerden Alınan Bağış ve Yardımlar</b>	<b>0,00</b>	<b>6,00</b>	<b>0,00</b>	<b>0,00</b>	<b>0,00</b>	<b>0,00</b>	<b>0,00</b>	<b>0,00</b>	<b>0,00</b>	<b>0,00</b>	<b>0,00</b>	<b>0,00</b>	<b>0,00</b>	<b>0,00</b>	<b>0,00</b>	<b>0,00</b>	<b>0,00</b>	<b>0</b>	<b>0</b>	<b>0</b>
0431 - Cari	0,00	3,00	0,00	0,00	0,00	0,00	0,00	0,00	0,00	0,00	0,00	0,00	0,00	0,00	0,00	0,00	0,00	0	0	0
0432 - Sermaye	0,00	3,00	0,00	0,00	0,00	0,00	0,00	0,00	0,00	0,00	0,00	0,00	0,00	0,00	0,00	0,00	0,00	0	0	0
<b>044 - Kurumlardan ve Kişilerden Alınan Yardım ve Bağışlar</b>	<b>2.777.687,77</b>	<b>4.500.002,00</b>	<b>1.522.280,00</b>	<b>20.509,45</b>	<b>1.024.980,00</b>	<b>25.472,35</b>	<b>6.726,84</b>	<b>33.298,90</b>	<b>15.747,45</b>	<b>50.137,50</b>	<b>2.751,68</b>	<b>52.217,80</b>	<b>34.252,52</b>	<b>607.570,85</b>	<b>2.641.128,54</b>	<b>789.206,85</b>	<b>-70</b>	<b>95</b>	<b>18</b>	
0441 - Cari	2.777.687,77	4.500.000,00	1.522.280,00	20.509,45	1.024.980,00	25.472,35	6.726,84	33.298,90	15.747,45	50.137,50	2.751,68	52.217,80	34.252,52	607.570,85	2.641.128,54	789.206,85	-70	95	18	
0442 - Sermaye	0,00	2,00	0,00	0,00	0,00	0,00	0,00	0,00	0,00	0,00	0,00	0,00	0,00	0,00	0,00	0,00	0	0	0	
<b>045 - Proje Yardımları</b>	<b>4.195.255,30</b>	<b>500.009,00</b>	<b>0,00</b>	<b>0,00</b>	<b>88.000,00</b>	<b>321.893,00</b>	<b>276.634,04</b>	<b>189.987,28</b>	<b>0,00</b>	<b>44.479,76</b>	<b>0,00</b>	<b>44.608,17</b>	<b>0,00</b>	<b>148.656,04</b>	<b>409.113,80</b>	<b>749.624,25</b>				

<b>06 - Sermaye Gelirleri</b>	<b>12.472.640,44</b>	<b>55.000.008,00</b>	<b>379.915,50</b>	<b>2.060.893,50</b>	<b>908.140,00</b>	<b>6.462.559,23</b>	<b>3.103.780,12</b>	<b>2.259.095,00</b>	<b>650.117,00</b>	<b>3.159.144,30</b>	<b>796.177,00</b>	<b>1.532.236,00</b>	<b>435.842,00</b>	<b>378.279,00</b>	<b>8.782.998,92</b>	<b>15.852.207,03</b>	<b>80</b>	<b>70</b>	<b>29</b>
<b>061 - Taşınmaz Satış Gelirleri</b>	<b>12.472.640,44</b>	<b>55.000.004,00</b>	<b>379.915,50</b>	<b>2.060.893,50</b>	<b>908.140,00</b>	<b>6.462.559,23</b>	<b>3.103.780,12</b>	<b>2.259.095,00</b>	<b>650.117,00</b>	<b>3.159.144,30</b>	<b>796.177,00</b>	<b>1.532.236,00</b>	<b>435.842,00</b>	<b>378.279,00</b>	<b>8.782.998,92</b>	<b>15.852.207,03</b>	<b>80</b>	<b>70</b>	<b>29</b>
0611 - Lojman Satış Gelirleri	0,00	1,00	0,00	0,00	0,00	0,00	0,00	0,00	0,00	0,00	0,00	0,00	0,00	0,00	0,00	0,00	0	0	0
0612 - Sosyal Tesis Satış Gelirleri	0,00	1,00	0,00	0,00	0,00	0,00	0,00	0,00	0,00	0,00	0,00	0,00	0,00	0,00	0,00	0,00	0	0	0
0613 - Diğer Bina Satış Gelirleri	5.444,00	15.000.000,00	0,00	723.000,00	3.430,00	5.333.024,00	0,00	0,00	0,00	0,00	0,00	0,00	0,00	0,00	3.430,00	6.056.024,00	100	63	40
0614 - Arazi Satışı	0,00	1,00	0,00	0,00	0,00	0,00	0,00	0,00	0,00	0,00	0,00	0,00	0,00	0,00	0,00	0,00	0	0	0
0615 - Arsa Satışı	12.467.196,44	40.000.000,00	379.915,50	1.337.893,50	904.710,00	1.129.535,23	3.103.780,12	2.259.095,00	650.117,00	3.159.144,30	796.177,00	1.532.236,00	435.842,00	378.279,00	8.779.568,92	9.796.183,03	12	70	24
0619 - Diğer Taşınmaz Satış Gelirleri	0,00	1,00	0,00	0,00	0,00	0,00	0,00	0,00	0,00	0,00	0,00	0,00	0,00	0,00	0,00	0,00	0	0	0
<b>062 - Taşınır Satış Geliri</b>	<b>0,00</b>	<b>4,00</b>	<b>0,00</b>	<b>0,00</b>	<b>0,00</b>	<b>0,00</b>	<b>0,00</b>	<b>0,00</b>	<b>0,00</b>	<b>0,00</b>	<b>0,00</b>	<b>0,00</b>	<b>0,00</b>	<b>0,00</b>	<b>0,00</b>	<b>0,00</b>	<b>0</b>	<b>0</b>	<b>0</b>
0621 - Taşınır Satış Geliri	0,00	1,00	0,00	0,00	0,00	0,00	0,00	0,00	0,00	0,00	0,00	0,00	0,00	0,00	0,00	0,00	0	0	0
0622 - Taşıt Satış Geliri	0,00	1,00	0,00	0,00	0,00	0,00	0,00	0,00	0,00	0,00	0,00	0,00	0,00	0,00	0,00	0,00	0	0	0
0623 - Stok Satış Geliri	0,00	1,00	0,00	0,00	0,00	0,00	0,00	0,00	0,00	0,00	0,00	0,00	0,00	0,00	0,00	0,00	0	0	0
0629 - Diğer Taşınır Satış Gelirleri	0,00	1,00	0,00	0,00	0,00	0,00	0,00	0,00	0,00	0,00	0,00	0,00	0,00	0,00	0,00	0,00	0	0	0
<b>08 - Alacaklardan Tahsilat</b>	<b>0,00</b>	<b>2,00</b>	<b>0,00</b>	<b>0,00</b>	<b>0,00</b>	<b>0,00</b>	<b>0,00</b>	<b>0,00</b>	<b>0,00</b>	<b>0,00</b>	<b>0,00</b>	<b>0,00</b>	<b>0,00</b>	<b>0,00</b>	<b>0,00</b>	<b>0,00</b>	<b>0</b>	<b>0</b>	<b>0</b>
<b>081 - Yurtiçi Alacaklardan Tahsilat</b>	<b>0,00</b>	<b>2,00</b>	<b>0,00</b>	<b>0,00</b>	<b>0,00</b>	<b>0,00</b>	<b>0,00</b>	<b>0,00</b>	<b>0,00</b>	<b>0,00</b>	<b>0,00</b>	<b>0,00</b>	<b>0,00</b>	<b>0,00</b>	<b>0,00</b>	<b>0,00</b>	<b>0</b>	<b>0</b>	<b>0</b>
0815 - Mahalli İdarelerden	0,00	2,00	0,00	0,00	0,00	0,00	0,00	0,00	0,00	0,00	0,00	0,00	0,00	0,00	0,00	0,00	0	0	0
<b>09 - Red ve İadeler (-)</b>	<b>0,00</b>	<b>-350.000,00</b>	<b>0,00</b>	<b>0,00</b>	<b>0,00</b>	<b>0,00</b>	<b>0,00</b>	<b>0,00</b>	<b>0,00</b>	<b>0,00</b>	<b>0,00</b>	<b>0,00</b>	<b>0,00</b>	<b>0,00</b>	<b>0,00</b>	<b>0,00</b>	<b>0</b>	<b>0</b>	<b>0</b>
<b>091 - Vergi Gelirleri</b>	<b>0,00</b>	<b>-300.000,00</b>	<b>0,00</b>	<b>0,00</b>	<b>0,00</b>	<b>0,00</b>	<b>0,00</b>	<b>0,00</b>	<b>0,00</b>	<b>0,00</b>	<b>0,00</b>	<b>0,00</b>	<b>0,00</b>	<b>0,00</b>	<b>0,00</b>	<b>0,00</b>	<b>0</b>	<b>0</b>	<b>0</b>
0912 - Mülkiyet Üzerinden Alınan Vergiler	0,00	-250.000,00	0,00	0,00	0,00	0,00	0,00	0,00	0,00	0,00	0,00	0,00	0,00	0,00	0,00	0,00	0	0	0
0916 - Harçlar	0,00	-50.000,00	0,00	0,00	0,00	0,00	0,00	0,00	0,00	0,00	0,00	0,00	0,00	0,00	0,00	0,00	0	0	0
<b>093 - Teşebbüs ve Mülkiyet Gelirleri</b>	<b>0,00</b>	<b>-50.000,00</b>	<b>0,00</b>	<b>0,00</b>	<b>0,00</b>	<b>0,00</b>	<b>0,00</b>	<b>0,00</b>	<b>0,00</b>	<b>0,00</b>	<b>0,00</b>	<b>0,00</b>	<b>0,00</b>	<b>0,00</b>	<b>0,00</b>	<b>0,00</b>	<b>0</b>	<b>0</b>	<b>0</b>
0931 - Mal ve Hizmet Satış Gelirleri	0,00	-50.000,00	0,00	0,00	0,00	0,00	0,00	0,00	0,00	0,00	0,00	0,00	0,00	0,00	0,00	0,00	0	0	0
<b>Genel Toplam</b>	<b>426.954.710,59</b>	<b>459.933.000,00</b>	<b>32.858.849,01</b>	<b>46.992.799,47</b>	<b>29.509.411,99</b>	<b>43.621.131,95</b>	<b>33.098.351,89</b>	<b>53.556.939,92</b>	<b>33.073.569,14</b>	<b>60.473.323,34</b>	<b>28.031.013,82</b>	<b>50.530.070,74</b>	<b>37.619.301,80</b>	<b>52.274.552,95</b>	<b>221.590.251,85</b>	<b>307.448.818,37</b>	<b>39</b>	<b>52</b>	<b>67</b>